



XenoSure® Biologic Patch

Instructions for use - English

XenoSure® Biologisches Patch

Benutzeranleitung – Deutsch

Patch Biologique XenoSure®

Mode d'emploi – Français

Patch Biologico XenoSure®

Istruzioni per l'uso - Italiano

Parche Biológico XenoSure®

Instrucciones de uso - Español

Penso Biológico XenoSure®

Instruções de utilização - Português

XenoSure® Biologisk Plaster

Brugervejledning - Dansk

XenoSure® Biologisk lapp

Bruksanvisning - Svenska

XenoSure® Biologische Patch

Gebbruiksaanwijzing – Nederlands

Βιολογικό επίθεμα XenoSure®

Φυλλάδιο οδηγιών χρήσης - Ελληνικά

XenoSure® Biyolojik Yama

Kullanım Talimatları - Türkçe

Biologinen XenoSure®-paikka

Käyttöohjeet - suomi

Bioloogiline plaaster XenoSure®

Kasutusjuhend – Eesti

Plasture biologic XenoSure®

Instrucțiuni de utilizare - română

XenoSure® biológiai tapasz

Használati útmutató – magyar

XenoSure® biologisk lapp

Bruksanvisning - norsk

Биологичен пластир XenoSure®

Инструкции за употреба - Български

XenoSure® biológiskais ielāps

Lietošanas instrukcija — latviešu valodā

Łatka biologiczna XenoSure®

Instrukcja stosowania — Polski

XenoSure® Biologic Patch

XenoSure® Biologic Patch

(Model Numbers 0.6P8, 0.8P8, 1P6, 1P10, 1.5P10, 1P14, 2P9, 4P4, 4P6, 6P8, 8P14, 10P16)

Processed bovine pericardial patch

Instructions for use - English

STERILE **A**

Rx only

Storage

The XenoSure® Biologic Patch should be stored above 0°C (32°F). Avoid locations where extreme temperature fluctuations may occur; for example, near steam or hot water pipes, air conditioning ducts, or in direct sunlight. REFRIGERATION IS NOT REQUIRED. FREEZING WILL SERIOUSLY DAMAGE THE XENOSURE BIOLOGIC PATCH AND RENDER IT UNFIT FOR USE.

Device Description

The XenoSure Biologic Patch consists of one piece of bovine pericardial tissue that has been selected for minimal tissue blemishes. The tissue is treated with a glutaraldehyde process which crosslinks the collagen fibers and minimizes antigenicity. The XenoSure Biologic Patch is liquid chemical sterilized and packaged in a plastic jar containing sterile glutaraldehyde storage solution. The XenoSure Biologic Patch is designed to repair the body's natural organs.

The XenoSure Biologic Patches come in the following sizes:

Model	Size (cm)	Model	Size (cm)
0.6P8	0.6x8	2P9	2x9
0.8P8	0.8x8	4P4	4x4
1P6	1x6	4P6	4x6
1P10	1X10	6P8	6x8
1.5P10	1.5X10	8P14	8x14
1P14	1x14	10P16	10x16

Indications For Use in Australia

The XenoSure Biologic Patch is intended for use as a surgical patch material for cardiac and vascular reconstruction and repair.

Indications For Use in Other Countries

The XenoSure Biologic Patch is intended for use as a surgical patch material for cardiac and vascular reconstruction and repair, soft tissue deficiency repair, reinforcing the suture line during general surgical procedures, and to close dura mater during neurosurgery.

The indication of "close dura mater during neurosurgery" is not approved by the French authorities in the French Republic.

Contraindications

None known.

Potential Complications

- Restenosis
- Pseudoaneurysm formation
- Infection
- Thrombosis
- Calcification
- Fibrosis
- Vessel occlusion
- Patch rupture
- Dilatation
- Myocardial infarction
- Bleeding
- Cerebrospinal fluid leakage
- Stroke
- Death
- Meningitis

Warnings

The principal complications that have been reported for bovine pericardial tissue are fibrosis and infection. These complications are observed only in a small minority of patients after implantation of the bovine pericardial tissue.

Precautions

All persons responsible for the handling and preparation of the XenoSure Biologic Patch must exercise utmost care to avoid damage to the XenoSure Biologic Patch tissue.

- FOR SINGLE USE ONLY. Do not reuse, reprocess, or resterilize. Reuse, reprocessing, and/or resterilization of the device and/or failure could cause patient injury, illness or death. Any unused pieces of XenoSure Biologic Patch must be discarded. Note product "Use By" date.
- INSPECT sealed sterile package before opening. If seal is broken, contents may not be sterile and may cause infection in the patient. DO NOT USE. Do not discard the product. Please contact your distributor for further instructions.
- DO NOT expose the device to temperatures below 0°C (32°F). FREEZING WILL SERIOUSLY DAMAGE THE XENOSURE BIOLOGIC PATCH AND RENDER IT UNFIT FOR USE. DO NOT STORE UNDER REFRIGERATION.
- RINSE the device according to the "RINSE PROCEDURE" section of this booklet before using. The XenoSure Biologic Patch storage solution contains glutaraldehyde and may cause irritation of skin, eyes, nose and throat. DO NOT BREATHE STORAGE SOLUTION VAPOR. Avoid prolonged skin contact and immediately flush area with water. In case of contact with eyes, seek medical assistance immediately. The liquid chemical storage solution should be disposed according to hospital procedure.
- DO NOT handle the XenoSure Biologic Patch with traumatic instruments. This may damage the device.
- DO NOT use any XenoSure Biologic Patch that has been damaged. Device integrity may be compromised.
- DO NOT attempt to repair the XenoSure Biologic Patch. Should damage to the XenoSure Biologic Patch occur before implantation, replace the XenoSure Biologic Patch.
- DO NOT resterilize. Unused sections should be considered non-sterile and discarded.
- DO NOT expose the XenoSure Biologic Patch to steam, ethylene oxide, chemical or radiation (gamma/electron beam) sterilization. Damage may result!
- DO NOT use cutting suture needles or cutting point armed sutures. This may damage the device.
- DO NOT allow the patch tissue to dry out during handling.
- DO NOT use if the device is beyond the expiration date.

Adverse Effects

The XenoSure Biologic Patch is designed to repair the body's natural organs. Improper functioning of an implanted XenoSure Biologic Patch produces symptoms identical to symptoms that arise from deficiencies in the natural organ. It is the responsibility of the implanting surgeon to inform the patient of the symptoms that indicate improper functioning of the XenoSure Biologic Patch.

1. Complete heart block and right bundle branch block are known complications reported for procedures involving cardiac repair near the A-V conduction bundles.
2. Glutaraldehyde-treated tissue may be subject to late attack by the immune system with subsequent tissue deterioration. The benefits of use of the XenoSure Biologic Patch must be weighed against the possible risk of late tissue deterioration.
3. Residual glutaraldehyde presents a risk of toxicological effects. Completing the appropriate rinsing procedure as listed within the IFU reduces the residual glutaraldehyde on the patch to an acceptable level and therefore significantly reduces the risk of acute toxicological effects. Review of published literature has not resulted in an established safe limit for glutaraldehyde exposure when implanted within the vasculature. The risks increase when implanting large amounts of glutaraldehyde treated tissue (e.g. Multiple large patches) or within patients with less mass. The benefits of use of the XenoSure Biologic Patch must be weighed against the possible risk of toxicological effects.
4. Animal studies with bovine pericardium have reported calcification and histological signs of deterioration as an adverse reaction. Findings include phagocytosis with accompanying chronic inflammatory infiltrate at the interface between bovine pericardium and surrounding host tissue with focal degradation of implant collagen consistent with host vs. graft reaction.
5. Bovine pericardium used for pericardial closure has been associated with epicardial inflammatory reactions and adhesions of the patch to the heart. Pericardial adhesions may increase the difficulty of repeat sternotomy.

How Supplied

One XenoSure Biologic Patch is provided sterile and non-pyrogenic in a sealed container; DO NOT RESTERILIZE. The patch is stored in a sterile phosphate buffered saline solution containing 0.2% glutaraldehyde. Sterility is

assured if the package is unopened and has an undamaged seal. Unused sections should be considered non-sterile and discarded.

Directions For Use

Choose the required XenoSure Biologic Patch model as appropriate for the type of procedure being performed. The XenoSure Biologic Patch can be cut to a size appropriate for a given repair. XenoSure Biologic Patch is for SINGLE USE ONLY.

Patch Preparation

Surgical gloves must be thoroughly washed to remove all powder residues before handling the XenoSure Biologic Patch.

Examine the information of the jar label to verify selection of the correct XenoSure Biologic Patch size. Carefully inspect the entire container and tamper-evident seal for damage.

DO NOT USE THE XENOSURE BIOLOGIC PATCH IF THE JAR IS DAMAGED OR IF THE SEAL IS BROKEN. Do not discard the product. Please contact your distributor for further instructions.

Rinse Procedure

The appropriate rinse procedure, per attached table, must be followed in order to reduce patients exposure to residual glutaraldehyde. Rinse multiple patches separately with new sterile saline.

Remove the tamper-evident outer plastic seal and unscrew the jar cap. The contents of the jar are sterile and must be handled aseptically to prevent contamination. The outside of the jar is not sterile and must not enter the sterile field.

From the jar, remove the XenoSure Biologic Patch by grasping its corners with sterile, atraumatic forceps.

Once removed from the container, submerge the XenoSure Biologic Patch in the sterile saline. Using the same forceps, gently agitate the XenoSure Biologic Patch in the basin. Allow the XenoSure Biologic Patch to remain in the rinse basin until required by the surgeon.

At the surgeon's discretion the rinse solution may contain bacitracin (500 U/mL) or cephalixin (10 mg/mL), as testing has shown that the XenoSure® bovine pericardial patch material is not adversely affected by treatment with those antibiotics. The effects of other antibiotics or the long term effects of these antibiotics on the XenoSure® bovine pericardial patch material have not been tested. Use antibiotics only as indicated by the antibiotics manufacturer.

Model	Size (cm)	Rinse Procedure
0.6P8	0.6x8	500ml for 2 minutes minimum
0.8P8	0.8x8	
1P6	1x6	
1P10	1x10	
1.5P10	1.5x10	
1P14	1x14	
2P9	2x9	
4P4	4x4	1000ml for 3 minutes minimum
4P6	4x6	
6P8	6x8	
8P14	8x14	
10P16	10x16	

Alternate Patch Size Rinse Procedure

For any patch size not listed in the table, use the following rinse instructions.

Patch length (cm) x Patch width (cm) = Patch area (cm²)

If the patch has an area less than or equal to 37.5 cm², the patch requires a rinse time of 2 minutes in 500ml of saline.

If the patch has an area greater than 37.5 cm² and less than or equal to 300cm², the patch requires a rinse time of 3 minutes in 1000ml of saline.

Note: The patch area is based on one side of the patch. This calculation has been formulated intentionally. Please follow the instructions.

Implantation

Cut and/or trim the XenoSure Biologic Patch to the desired shape. Any excess XenoSure Biologic Patch material should be treated as biological waste and discarded according to hospital procedure.

During implantation, irrigate the XenoSure Biologic Patch tissue frequently with sterile physiologic saline to prevent drying. Visually examine both sides of the XenoSure® Biologic Patch. If one side appears smoother, implant the smoother surface so that it faces the blood flow.

Surgical Technique

It is beyond the scope of this Instructions for Use booklet to instruct the surgeon in specific repair procedures. LeMaitre Vascular, Inc. assumes that any surgeon performing the above operations has received adequate training and is thoroughly familiar with the pertinent scientific literature.

Clinical Experience

Bovine pericardial patches have been successfully used in intracardiac repair procedures for the past 25 years with excellent clinical results. Published data on such use may be found in medical literature.

At this time, the long term durability of fixed bovine pericardial tissue is unknown. The clinical advantages in using this material along with its known characteristics must be weighed against its current undetermined long-term durability.

Safe Handling and Disposal

If serious medical incidents should arise during use of this medical device, users should notify both LeMaitre Vascular and the Competent Authority of the country where the user is located.

This product contains no sharps, heavy metals or radioisotopes, and is not infectious or pathogenic. No special requirements for disposal are evident. Please consult local regulations to verify proper disposal. Dispose storage solution according to local and federal regulations. Solution should not be disposed using septic systems. If there are no disposal restrictions, solution may be diluted and disposed in a sanitary sewer system. For more information see: <https://www.osha.gov/Publications/glutaraldehyde.pdf>

Packaging & shipping of explanted XenoSure:

Return of the shipment to LeMaitre Vascular depends on 3 crucial questions:

1. Is the explant obtained from a patient with a known or presumed pathogenic condition at the time of the explant?
2. Is the explant obtained from a patient that has a known treatment history that involves therapeutic radionuclides within the last 6 months?
3. Has the clinician obtained consent from the patient for the sample to be returned to the manufacturer for research purposes?

In the event that the response to question 1 or 2 is affirmative, LeMaitre Vascular does not provide adequate guidance for shipment. THESE EXPLANTS SHOULD NOT BE RETURNED TO LEMAITRE VASCULAR UNDER ANY CIRCUMSTANCES. In these cases, the explant should be disposed according to local regulations.

For explants that do not have pathogenic or radiologic hazards, please use the following:

Pre-explantation:

1. If possible, perform a CT or Ultrasound scan of the device to document patency.
2. LeMaitre Vascular can accept clinical information that is patient-anonymized. LeMaitre Vascular requests information including:
 - a) The original diagnosis which resulted in use of the implant.
 - b) The patient's medical history relevant to the implant, including the hospital or clinic at which the device was implanted.
 - c) The patient's implant experience prior to implant removal.
 - d) The hospital or clinic at which the explantation was done, and date of retrieval.

Explantation:

1. Explanted XenoSure patches should be directly transferred to a sealable container filled with a solution of alkaline buffered 2% glutaraldehyde or 4% formaldehyde prior to shipment.
2. Cleaning of explanted patches should be minimal if necessary. Proteolytic digestion should not be used in any circumstances.

3. XenoSure explants should not be decontaminated under any circumstances. DO NOT autoclave the sample or use ethylene oxide gas to decontaminate.

Packaging:

1. Explants should be sealed and packed in a manner that minimizes potential for breakage, contamination of the environment or exposure to those handling such packages during transit. Material that is absorbent and is cushioning should be selected for isolating the sealable container inside the secondary packaging. Primary and secondary packaging must then be packaged inside an outer package.
2. Explants in sealed primary containers should be labeled with an ISO 7000-0659 Biohazard symbol. The same symbol should be attached to the secondary packaging and to the outer packaging. Outer packaging should also be labelled with Name, Address and Telephone Number of Sender, and the statement, "Upon discovery of damage or leakage, the package should be isolated and sender notified".
3. Packages prepared in the above manner may be shipped to:
LeMaitre Vascular
63 Second Avenue
Burlington, MA 01803

Limited Product Warranty; Limitation of Remedies

LeMaitre Vascular, Inc. warrants that reasonable care has been used in the manufacture of this device. Except as explicitly provided herein, LEMAITRE VASCULAR (AS USED IN THIS SECTION, SUCH TERM INCLUDES LEMAITRE VASCULAR, INC., ITS AFFILIATES, AND THEIR RESPECTIVE EMPLOYEES, OFFICERS, DIRECTORS, MANAGERS, AND AGENTS) MAKES NO EXPRESS OR IMPLIED WARRANTIES WITH RESPECT TO THIS DEVICE, WHETHER ARISING BY OPERATION OF LAW OR OTHERWISE (INCLUDING, WITHOUT LIMITATION, ANY IMPLIED WARRANTY OF MERCHANTABILITY OR FITNESS FOR A PARTICULAR PURPOSE) AND HEREBY DISCLAIMS THE SAME. LeMaitre Vascular makes no representation regarding the suitability for any particular treatment in which this device is used, which determination is the sole responsibility of the purchaser. This limited warranty does not apply to the extent of any abuse or misuse of, or failure to properly store, this device by the purchaser or any third party. The sole remedy for a breach of this limited warranty shall be replacement of, or refund of the purchase price for, this device (at LeMaitre Vascular's sole option) following the purchaser's return of the device to LeMaitre Vascular. This warranty shall terminate on the expiration date for this device.

IN NO EVENT SHALL LEMAITRE VASCULAR BE LIABLE FOR ANY DIRECT, INDIRECT, CONSEQUENTIAL, SPECIAL, PUNITIVE, OR EXEMPLARY DAMAGES. IN NO EVENT WILL THE AGGREGATE LIABILITY OF LEMAITRE VASCULAR WITH RESPECT TO THIS DEVICE, HOWEVER ARISING, UNDER ANY THEORY OF LIABILITY, WHETHER IN CONTRACT, TORT, STRICT LIABILITY, OR OTHERWISE, EXCEED ONE THOUSAND DOLLARS (US\$1,000), REGARDLESS OF WHETHER LEMAITRE VASCULAR HAS BEEN ADVISED OF THE POSSIBILITY OF SUCH LOSS, AND NOTWITHSTANDING THE FAILURE OF THE ESSENTIAL PURPOSE OF ANY REMEDY. THESE LIMITATIONS APPLY TO ANY THIRD-PARTY CLAIMS.

A revision or issue date for these instructions is included on the back page of these Instructions for Use for the user's information. If twenty-four (24) months has elapsed between this date and product use, the user should contact LeMaitre Vascular to see if additional product information is available.

These limitations do not apply to consumers in Australia or to the extent they are precluded by local law in any other jurisdiction.

XenoSure® Biologisches Patch

(Modelle 0.6P8, 0.8P8, 1P6, 1P10, 1.5P10, 1P14, 2P9, 4P4, 4P6, 6P8, 8P14, 10P16)

Aufbereitetes bovines Perikardapatch

Benutzeranleitung – Deutsch

STERILE **A**  **Rx only**

Aufbewahrung

Der XenoSure® Biologische Patch sollte über 0°C (32°F) gelagert werden. Vermeiden Sie Orte, an welchen extreme Temperaturschwankungen auftreten können; zum Beispiel in der Nähe von Dampf oder Heißwasserrohren, Klimakanälen oder in direktem Sonnenlicht. KÜHLEN IST NICHT ERFORDERLICH. EINFRIEREN BESCHÄDIGT DEN XENOSURE BIOLOGISCHEN PATCH SCHWERWIEGEND UND MACHT IHN UNBRAUCHBAR.

Beschreibung des Produkts

Das XenoSure Biologische Patch besteht aus einem Stück bovinem Perikardgewebe, das für minimale Gewebeschäden ausgewählt wurde. Das Gewebe wird mit einem Glutaraldehydprozess behandelt, durch den die Kollagenfasern querverbunden werden und die Antigenizität auf ein Minimum reduziert wird. Das XenoSure Biologische Patch ist mit Flüssigchemikalien sterilisiert und in einem Kunststoffbehälter mit steriler Glutaraldehyd-Aufbewahrungslösung verpackt. Das XenoSure Biologische Patch ist für die Reparatur der körpereigenen Organe vorgesehen. XenoSure Biologische Patch sind in den folgenden Größen erhältlich:

Modell	Größe (cm)	Modell	Größe (cm)
0.6P8	0.6x8	2P9	2x9
0.8P8	0.8x8	4P4	4x4
1P6	1x6	4P6	4x6
1P10	1X10	6P8	6x8
1.5P10	1.5X10	8P14	8x14
1P14	1x14	10P16	10x16

Indikationen für die Verwendung

Der XenoSure biologische Patch ist zur Verwendung als chirurgischer Patch für die Rekonstruktion und Reparatur von Herz und Gefäßen, Reparatur von Weichgewebsschäden, Verstärkung der Nahtlinie während gewöhnlicher chirurgischer Eingriffe und zum Verschießen der Dura Mater während neurochirurgischer Eingriffe bestimmt.

Der Hinweis „Dura mater während neurochirurgischer Eingriffe verschließen“ ist von den französischen Behörden in der Französischen Republik nicht zugelassen.

Gegenanzeigen

Keine bekannt.

Mögliche Komplikationen

- Restenose
- Pseudoaneurysma-Bildung
- Infektion
- Thrombose
- Verkalkung
- Fibrose
- Gefäßokklusion
- Patch-Riss
- Dilatation
- Myokardinfarkt
- Blutung
- Auslaufen zerebrospinaler Flüssigkeit
- Schlaganfall
- Tod
- Meningitis

Warnhinweise

Die Hauptkomplikationen, die für bovines Perikardgewebe berichtet wurden, sind Fibrose und Infektion. Diese Komplikationen wurden nur in einer kleinen Minderheit der Patienten nach der Implantation von bovinem Perikardgewebe beobachtet.

Vorsichtsmaßnahmen

Die für die Handhabung und Vorbereitung des XenoSure Biologischen

Patches zuständigen Personen müssen sorgfältig darauf achten, eine Beschädigung des Gewebes des XenoSure Biologischen Patches zu vermeiden.

- **NUR FÜR DEN EINMALGEBRAUCH.** Nicht wiederverwenden, wiederaufbereiten oder resterilisieren. Das Produkt NICHT erneut verwenden. Nur für den Einmalgebrauch! Eine Wiederverwendung, Wiederaufbereitung und/oder Resterilisierung des Produkts kann zu Verletzungen, Erkrankungen oder zum Tod des Patienten führen. Jegliche nicht verwendeten Teile des XenoSure Biologischen Patches sind zu entsorgen. Beachten Sie das Haltbarkeitsdatum.
- Die versiegelte sterile Verpackung vor dem Öffnen INSPIZIEREN. Ist die Versiegelung aufgebrochen, könnte der Inhalt nicht mehr steril sein und eine Infektion beim Patienten verursachen. IN DIESEM FALL DAS PRODUKT NICHT VERWENDEN. Das Produkt nicht wegwerfen. Bitte den Händler kontaktieren, um weitere Anweisungen zu erhalten.
- Setzen Sie den Patch NICHT Temperaturen unterhalb 0°C (32°C) aus. EINFRIEREN BESCHÄDIGT DEN XENOSURE BIOLOGISCHEN PATCH SCHWERWIEGEND UND MACHT IHN UNBRAUCHBAR. NICHT GEKÜHLT LAGERN.
- Das Produkt vor der Verwendung den Anweisungen im Abschnitt „SPÜLVERFAHREN“ in dieser Broschüre entsprechend SPÜLEN. Die Aufbewahrungslösung des XenoSure Biologischen Patches enthält Glutaraldehyd und kann zu Reizungen der Haut, Augen, Nase und des Halses führen. DEN DAMPF DER AUFBEWAHRUNGSLÖSUNG NICHT EINATMEN. Längeren Hautkontakt vermeiden und den Bereich unverzüglich mit Wasser abspülen. Im Falle eines Augenkontakts sofort einen Arzt aufsuchen. Die Flüssigchemikalien-Aufbewahrungslösung sollte dem Krankenhausverfahren entsprechend entsorgt werden.
- Das XenoSure Biologische Patch NICHT mit traumatischen Instrumenten handhaben. Dies könnte das Produkt beschädigen.
- Ist das XenoSure Biologische Patch beschädigt, darf es NICHT mehr verwendet werden. Die Integrität des Produkts könnte beeinträchtigt sein.
- NICHT versuchen, das XenoSure Biologische Patch zu reparieren. Sollte das XenoSure Biologische Patch vor der Implantation beschädigt werden, muss es ersetzt werden.
- NICHT resterilisieren. Ungebrauchte Stücke sollten als nicht-steril erachtet und entsorgt werden.
- Das XenoSure Biologische Patch KEINER Dampf-, Ethylenoxid-, Chemikalien- oder Strahlensterilisation (Gamma-/Elektronenstrahl) aussetzen. Dies könnte zu einer Schädigung des Patches führen!
- KEINE chirurgischen Nadeln mit Schneidkante oder Schnittpunkt-nähte verwenden. Dies könnte das Produkt beschädigen.
- Das Patchgewebe während der Handhabung NICHT austrocknen lassen.
- Das Produkt NICHT nach Ablauf des Haltbarkeitsdatums verwenden.

Nebenwirkungen

Das XenoSure Biologische Patch ist für die Reparatur der körpereigenen Organe vorgesehen. Ein unangemessenes Funktionieren eines implantierten XenoSure Biologischen Patches erzeugt ähnliche Symptome wie jene, die durch Defizienzen des natürlichen Organs entstehen. Es obliegt der Verantwortung des implantierten Chirurgen, den Patienten über die Symptome zu informieren, die auf ein mangelhaftes Funktionieren des XenoSure Biologischen Patches hinweisen.

1. Vollständiger Herzblock und Rechtsschenkelblock sind bekannte Komplikationen, die für Verfahren wie Herzreparaturen nahe der AV-Überleitungsbündel berichtet werden.
2. Mit Glutaraldehyd behandeltes Gewebe kann einer späteren Attacke durch das Immunsystem mit folgender Schädigung des Gewebes ausgesetzt sein. Die Vorteile des Gebrauchs des XenoSure Biologischen Patches müssen gegen die möglichen Risiken einer späten Gewebeschlechterung abgewogen werden.
3. Restliches Glutaraldehyd stellt ein Risiko für toxikologische Auswirkungen dar. Die Durchführung des entsprechenden Spülverfahrens, wie in der Gebrauchsanweisung aufgeführt, reduziert restliches Glutaraldehyd auf dem Patch auf ein akzeptables Niveau und verringert somit das Risiko für akute toxikologische Auswirkungen beträchtlich. Eine Übersicht der veröffentlichten Literatur führte nicht zur Festlegung einer sicheren Grenze für die Glutaraldehyd-Exposition bei Implantation in das Gefäßsystem. Die Risiken erhöhen sich bei der Implantation großer Mengen von mit Glutaraldehyd behandeltem Gewebe (z. B. mehrere große Patches) oder bei Patienten mit weniger Körpermasse. Der Nutzen der Verwendung des XenoSure biologischen Patches muss gegen das mögliche Risiko von toxikologischen Auswirkungen abgewogen werden.
4. In Tierstudien mit bovinem Perikard wurden Kalzif kation und histologische Anzeichen einer Verschlechterung als unerwünschte Reaktion berichtet. Die Ergebnisse umfassen Phagozytose mit beglei-

tendem chronischem entzündlichem Infiltrat an der Kontaktstelle zwischen bovinem Perikard und umliegendem Hostgewebe mit fokaler Degradation des implantierten Kollagens, was einer Immunreaktion (Host-vs-Graft-Reaktion) entspricht.

- Für den perikardialen Verschluss verwendetes bovines Perikard wurde mit epikardialen Entzündungsreaktionen und Adhäsion des Patches am Herzen assoziiert. Eine perikardiale Adhäsion kann den Schwierigkeitsgrad einer wiederholten Sternotomie erhöhen.

Lieferart

Ein XenoSure Biologisches Patch wird steril und pyrogenfrei in einem versiegelten Behälter geliefert; NICHT RESTERILISIEREN. Das Patch wird in einer sterilen phosphatgepufferten Kochsalzlösung mit 0,2 % Glutaraldehyd aufbewahrt. Die Sterilität ist gewährleistet, wenn die Verpackung ungeöffnet und die Versiegelung unbeschädigt ist. Ungebrauchte Stücke sollten als nicht-steril erachtet und entsorgt werden.

Gebrauchsanleitung

Wählen Sie das für das geplante Verfahren angemessene Modell des XenoSure Biologischen Patches. Das XenoSure Biologische Patch kann auf eine für die Reparatur angemessene Größe zugeschnitten werden. Das XenoSure Biologische Patch ist NUR FÜR DEN EINMALGEBRAUCH bestimmt.

Vorbereitung des Patches

Operationshandschuhe müssen vor der Handhabung des XenoSure Biologischen Patches gründlich gewaschen werden, um alle Puderrückstände zu entfernen.

Die Informationen auf dem Etikett des Behälters überprüfen, um sicherzustellen, dass die richtige Größe des XenoSure Biologischen Patches gewählt wurde. Den gesamten Behälter und das Sicherheitsiegel auf Schäden hin inspizieren.

DAS XENOSURE BIOLOGISCHE PATCH NICHT VERWENDEN, FALLS DER BEHÄLTER BESCHÄDIGT ODER DAS SIEGEL DURCHBROCHEN IST. Das Produkt nicht wegwerfen. Bitte den Händler kontaktieren, um weitere Anweisungen zu erhalten.

Spülverfahren

Das in der beigefügten Tabelle aufgeführte entsprechende Spülverfahren muss befolgt werden, um eine Exposition von Patienten gegenüber restlichem Glutaraldehyd zu reduzieren. Bei mehreren Patches jedes Patch separat mit neuer steriler Kochsalzlösung spülen.

Das äußere Kunststoff-Sicherheitsiegel entfernen und den Deckel des Behälters abschrauben. Der Inhalt des Behälters ist steril und muss aseptisch gehandhabt werden, um eine Kontamination zu vermeiden. Die Außenseite des Behälters ist nicht steril und darf nicht in das sterile Feld eingebracht werden.

Den XenoSure Biologischen Patch aus dem Behälter nehmen, indem er mit einer sterilen, atraumatischen Pinzette an den Rändern gegriffen wird.

Nachdem der XenoSure Biologische Patch aus dem Behälter genommen wurde, diesen in die sterile Kochsalzlösung tauchen. Mit derselben Pinzette das XenoSure Biologische Patch vorsichtig im Becken bewegen. Den XenoSure Biologischen Patch so lange im Becken lassen, bis er vom Chirurgen gebraucht wird.

Nach dem Ermessen des Chirurgen kann die Spüllösung Bacitracin (500 U/ml) oder Cephalaxin (10 mg/ml) enthalten, da Tests gezeigt haben, dass das XenoSure® bovine Perikard-Patch-Material durch die Behandlung mit diesen Antibiotika nicht negativ beeinflusst wird. Die Auswirkungen anderer Antibiotika oder die Langzeitauswirkungen dieser Antibiotika auf das XenoSure® bovine Perikard-Patch-Material wurden nicht getestet. Verwenden Sie Antibiotika nur gemäß den Indikationen des Herstellers der Antibiotika.

Modell	Größe (cm)	Spülverfahren
0.6P8	0.6x8	500 ml für mindestens 2 Minuten
0.8P8	0.8x8	
1P6	1x6	
1P10	1x10	
1.5P10	1.5x10	
1P14	1x14	
2P9	2x9	
4P4	4x4	
4P6	4x6	1000 ml für mindestens 3 Minuten
6P8	6x8	
8P14	8x14	
10P16	10x16	

Spülverfahren für individuelle Patchgrößen

Länge des Patches (cm) x Breite des Patches (cm) = Patchfläche (cm²)
Bis zu 37.5 cm²:

Falls der Patch eine Fläche von weniger als 37.5 cm² hat, ist er 2 Minuten lang in 500 ml Kochsalzlösung zu spülen.

Über 37.5 cm²:

Falls der Patch eine Fläche von größer als 37.5 cm² und weniger oder gleich 300cm² hat, ist eine Spüldauer von 3 Minuten in 1000 ml Kochsalzlösung erforderlich.

Hinweis: Die Patchfläche basiert auf einer Seite des Patches. Diese Berechnung wurde absichtlich formuliert. Bitte halten Sie sich an die Anleitung.

Implantation

Das XenoSure Biologische Patch auf die gewünschte Größe zurechtschneiden. Überschüssiges Material des XenoSure Biologischen Patches sollte als Biomüll behandelt und gemäß den Krankenhausverfahren entsorgt werden.

Das Gewebe des XenoSure Biologischen Patches während der Implantation häufig mit steriler physiologischer Kochsalzlösung spülen, um ein Austrocknen zu verhindern. Überprüfen Sie beide Seiten des XenoSure® biologischen Patch optisch. Wenn eine Seite glatter erscheint, implantieren Sie die glattere Oberfläche so, dass sie dem Blutfluss zugewandt ist.

Operationstechnik

Es geht über den Zweck dieser Broschüre hinaus, den Chirurgen in bestimmten Reparaturverfahren zu unterweisen. LeMaitre Vascular, Inc. geht davon aus, dass jeder Chirurg, der die oben genannten Operationen durchführt, entsprechend geschult und mit der relevanten Fachliteratur vertraut ist.

Klinische Erfahrung

Bovine Perikardpatch werden seit mehr als 25 Jahren erfolgreich zur intrakardialen Reparatur eingesetzt und haben ausgezeichnete klinische Resultate erbracht. Veröffentlichte Daten zu solchen Einsatzbereichen sind in der medizinischen Literatur zu finden.

Zu diesem Zeitpunkt ist die langfristige Haltbarkeit von fixiertem bovinem Perikardgewebe nicht bekannt. Die klinischen Vorteile des Gebrauchs dieses Materials zusammen mit seinen bekannten Eigenschaften müssen gegen die derzeit unbekannt langfristige Haltbarkeit abgewogen werden.

Sichere Handhabung und Entsorgung

Wenn bei der Verwendung dieses Medizinprodukts schwerwiegende medizinische Zwischenfälle auftreten, sollte der Anwender sowohl LeMaitre Vascular als auch die zuständige Behörde des Landes informieren, in dem der Anwender wohnhaft ist.

Dieses Produkt enthält keine scharfen oder spitzen Teile, Schwermetalle oder Radioisotope. Es ist nicht infektiös oder pathogen. Es gelten keine besonderen Anforderungen für die Entsorgung. Bitte informieren Sie sich über die örtlichen Bestimmungen, um eine ordnungsgemäße Entsorgung sicherzustellen.

Entsorgen Sie die Lagerungslösung gemäß den örtlichen und staatlichen Bestimmungen. Die Lösung darf nicht über ein Klärsystem

entsorgt werden. Wenn es keine Einschränkungen bei der Entsorgung gibt, kann die Lösung verdünnt und in ein Schmutzwasserkanalsystem entsorgt werden. Weitere Informationen siehe: <https://www.osha.gov/Publications/glutaraldehyde.pdf>

Verpackung und Versand explantierter XenoSure:

Der Rückversand an LeMaitre Vascular hängt von 3 entscheidenden Fragen ab:

1. Stammt das Explantat von einem Patienten mit einer bekannten oder mutmaßlichen pathogenen Erkrankung zum Zeitpunkt der Explantation?
2. Stammt das Explantat von einem Patienten, in dessen Behandlungsverlauf innerhalb der letzten 6 Monate therapeutische Radionukleotide zum Einsatz kamen?
3. Hat der Arzt die Einwilligung des Patienten für die Rücksendung der Probe an den Hersteller zu Forschungszwecken eingeholt?
Sollte die Antwort auf Frage 1 oder 2 positiv ausfallen, stellt LeMaitre Vascular keine entsprechende Anleitung für den Versand zur Verfügung. DIESE EXPLANTATE DÜRFEN UNTER KEINEN UMSTÄNDEN AN LEMAITRE VASCULAR ZURÜCKGESCHICKT WERDEN. In den genannten Fällen muss das Explantat gemäß den örtlichen Bestimmungen entsorgt werden.

Explantate, die keine pathogenen oder radiologischen Risiken aufweisen, werden wie folgt gehandhabt:

Vor der Explantation:

1. Führen Sie wenn möglich eine CT oder einen Ultraschall des Produkts durch, um dessen Durchgängigkeit zu dokumentieren.
2. LeMaitre Vascular kann klinische Daten erheben, die keine Rückschlüsse auf die Identität des Patienten zulassen. LeMaitre Vascular erbittet unter anderem folgende Informationen:
 - a) Die Originaldiagnose, die zum Einsatz des Implantats führte
 - b) Die für das Implantat relevante Anamnese des Patienten, einschließlich des Krankenhauses oder der Klinik, in dem/der das Produkt implantiert wurde
 - c) Die Erfahrungen des Patienten mit dem Implantat vor der Implantation
 - d) Das Krankenhaus oder die Klinik, in dem/der die Explantation stattgefunden hat, und das Datum der Entnahme

Explantation:

1. Explantierte XenoSure patches müssen vor dem Versand direkt in einen versiegelbaren Behälter mit einer Lösung aus alkalisch gepuffertem 2%igem Glutaraldehyd oder 4%igem Formaldehyd gelegt werden.
2. Die explantierten patches dürfen bei Bedarf nur minimal gereinigt werden. Eine proteolytische Digestion sollte unter keinen Umständen stattfinden.
3. XenoSure-Explantate dürfen unter keinen Umständen dekontaminiert werden. Die Probe darf NICHT autoklaviert oder mit Ethylenoxidgas dekontaminiert werden.

Verpackung:

1. Die Explantate müssen so versiegelt und verpackt werden, dass die Gefahr für Bruchschäden, eine Kontamination der Umgebung oder die Exposition von Personen, welche die Pakete während des Transports handhaben, möglichst gering ist. Für die Isolierung des versiegelbaren Behälters in der Sekundärverpackung sollte Material verwendet werden, das saugfähig ist und eine polsternde Wirkung hat. Primär- und Sekundärverpackung müssen anschließend in eine Umverpackung gegeben werden.
2. Explantate in einem versiegelten Primärbehälter müssen mit einem Symbol für Biogefährdung gemäß ISO 7000-0659 gekennzeichnet sein. Dasselbe Symbol muss auf der Sekundärverpackung und der Umverpackung angebracht werden. Die Umverpackung muss außerdem mit Name, Adresse und Telefonnummer des Absenders sowie dem Hinweis „Beim Auftreten von Beschädigungen oder Undichtigkeiten muss das Paket ausgesondert und der Absender benachrichtigt werden“ versehen sein.

3. Die laut obiger Beschreibung vorbereiteten Pakete können an folgende Adresse versandt werden:

LeMaitre Vascular
63 Second Avenue
Burlington, MA 01803

Beschränkte Produktgarantie; Rechtsmittelbeschränkung

LeMaitre Vascular, Inc. garantiert, dass bei der Herstellung dieses Produkts angemessene Sorgfalt angewandt wurde. Außer wie hier beschrieben GIBT LEMAITRE VASCULAR (DIESER BEGRIFF UMFASST IN DIESEM ABSCHNITT LEMAITRE VASCULAR, INC., SEINE TOCHTERGESSELLSCHAFTEN SOWIE DEREN ANGESTELLTE, GESCHÄFTSFÜHRER, VORSTANDSMITGLIEDER UND VERTRETER) KEINE AUSDRÜCKLICHE ODER STILLSCHWEIGENDE GARANTIE BEZÜGLICH DIESES PRODUKTS, UNGEACHTET DESSEN, OB DIESE VON RECHTS WEGEN ODER ANDERWEITIG ENTSTEHT (EINSCHLIESSLICH, ABER NICHT BESCHRÄNKT AUF JEDLICHE STILLSCHWEIGENDE GARANTIE DER MARKTGÄNGIGKEIT ODER EIGNUNG FÜR EINEN BESTIMMTEN ZWECK), UND LEHNT DIESE SOMIT AB. LeMaitre Vascular übernimmt keine Gewähr bezüglich der Eignung für ein bestimmtes Behandlungsverfahren, bei dem das Produkt verwendet wird und deren Bestimmung auf eigene Verantwortung des Käufers erfolgt. Diese beschränkte Garantie gilt nicht bei falscher bzw. missbräuchlicher Handhabung oder falscher Aufbewahrung des Produkts durch den Käufer oder einen Dritten. Der einzige Anspruch auf Abhilfe im Fall eines Verstoßes gegen die Bedingungen der beschränkten Garantie ist der Ersatz oder die Rückerstattung des Kaufpreises des Produkts (nach alleinigem Ermessen von LeMaitre Vascular), nachdem es vom Käufer an LeMaitre Vascular zurückgesandt wurde. Diese Garantie endet mit dem Ablauf des Haltbarkeitsdatums des Produkts.

LEMAITRE VASCULAR HAFTET UNTER KEINEN UMSTÄNDEN FÜR DIREKTE, INDIREKTE, MITTELBARE ODER KONKRETE SCHÄDEN BZW. VERSCHÄRFTE SCHADENERSATZ ODER PÖNALEN. UNTER KEINEN UMSTÄNDEN KANN DIE GESAMTHAFTUNG SEITENS LEMAITRE VASCULAR BEZÜGLICH DIESES PRODUKTS EINTAUSEND US-DOLLAR (1.000 USD) ÜBERSTEIGEN, UNABHÄNGIG VON DER URSACHE UND DER HAFTUNGSTHEORIE, GLEICH OB DIE ANSPRÜCHE INFOLGE VON VERTRAGSBESTIMMUNGEN, DELIKTEN, KAUSALHAFTUNG ODER ANDERWEITIG ERHOSEN WERDEN ODER OB LEMAITRE VASCULAR ÜBER DIE MÖGLICHKEIT SOLCHER VERLUSTE INFORMIERT WURDE, UND UNGEACHTET DES VERSAGENS DES WESENTLICHEN ZWECKS EINES JEDLICHEN RECHTSBEHELFS. DIESE BESCHRÄNKUNGEN GELTEN AUCH FÜR ANSPRÜCHE, DIE VON DRITTEN ERHOSEN WERDEN.

Das Datum der letzten Überarbeitung oder der Herausgabe dieser Anleitung ist auf der Rückseite dieser Gebrauchsanleitung angegeben. Falls zwischen dem angegebenen Datum und dem Verwendungsdatum des Produkts mehr als vierundzwanzig (24) Monate vergangen sind, setzen Sie sich bitte mit LeMaitre Vascular in Verbindung, um möglicherweise verfügbare zusätzliche Informationen zum Produkt anzufordern.

Patch Biologique XenoSure®

(numéros de modèles 0.6P8, 0.8P8, 1P6, 1P10, 1.5P10, 1P14, 2P9, 4P4, 4P6, 6P8, 8P14, 10P16)

Patch traité de tissu péricardique bovin

Mode d'emploi – Français

STERILE **A**  **Rx only**

Conservation

Le Patch Biologique XenoSure® doit être conservé au-dessus de 0°C (32°F). Éviter les endroits susceptibles de subir des fluctuations de températures extrêmes ; par exemple, près de canalisations de vapeur, de conduites d'eau chaude, de gaines de conditionnement d'air ou exposés directement aux rayons du soleil. LA RÉFRIGÉRATION N'EST PAS NÉCESSAIRE. LE GEL PEUT GRAVEMENT ENDOMMAGER LE PATCH BIOLOGIQUE XENOSURE ET LE RENDRE IMPROPRE À L'USAGE.

Description du dispositif

Le Patch Biologique XenoSure se compose d'un lambeau de tissu péricardique bovin sélectionné en raison d'une quasi-absence de défauts. Le tissu est traité au glutaraldéhyde qui réticule les fibres de collagène et minimise l'antigénicité. Le Patch Biologique XenoSure est stérilisé à l'aide d'un produit chimique liquide et conditionné dans un récipient en plastique contenant la solution de conservation au glutaraldéhyde stérile. Le Patch Biologique XenoSure est destiné à la réparation des organes naturels du corps. Les Patches Biologiques XenoSure sont disponibles dans les dimensions suivantes :

Modèle	Taille (cm)	Modèle	Taille (cm)
0.6P8	0.6x8	2P9	2x9
0.8P8	0.8x8	4P4	4x4
1P6	1x6	4P6	4x6
1P10	1X10	6P8	6x8
1.5P10	1.5X10	8P14	8x14
1P14	1x14	10P16	10x16

Mode d'emploi

Le patch biologique XenoSure est conçu pour être utilisé comme patch chirurgical pour la reconstruction et la réparation cardiaque et vasculaire, la réparation des déficiences en tissus mous, le renforcement des sutures lors d'interventions chirurgicales générales, et la fermeture de la dure-mère en neurochirurgie.

En République Française, la mention « fermer la dure mère pendant la neurochirurgie » n'est pas approuvée par les autorités françaises.

Contre-indications

Aucune.

Complications éventuelles

- Resténose
- Formation de pseudoanévrisme
- Infection
- Thrombose
- Calcification
- Fibrose
- Occlusion vasculaire
- Rupture de patch
- Dilatation
- Infarctus du myocarde
- Saignement
- Fuite de liquide céphalorachidien
- Accident vasculaire cérébral
- Décès
- Méningite

Avertissements

Les principales complications qui ont été signalées pour le tissu péricardique bovin sont la fibrose et l'infection. Ces complications sont observées seulement chez un très petit nombre de patients après l'implantation du tissu péricardique bovin.

Précautions

Il est recommandé à toute personne responsable de la manipulation et de

la préparation du Patch Biologique XenoSure de prendre les plus grandes précautions afin d'éviter d'endommager le tissu du Patch Biologique XenoSure.

- **RÉSERVÉ À L'USAGE UNIQUE.** Ne pas réutiliser, retraiter ou restériliser. NE PAS réutiliser le dispositif. Réserve à l'usage unique ! Toute réutilisation, tout retraitement et/ou toute restérilisation du dispositif pourraient entraîner un dysfonctionnement de ce dernier et par conséquent, des blessures ou maladies au patient, voire son décès. Tous les morceaux non utilisés de Patch Biologique XenoSure doivent être éliminés. Noter la date de péremption du produit.
- **INSPECTER l'emballage stérile scellé avant de l'ouvrir.** Si la bande d'inviolabilité est rompue, il se peut que le contenu ne soit pas stérile et que cela entraîne une infection chez le patient. NE PAS UTILISER. Ne pas éliminer le produit. Veuillez prendre contact avec votre distributeur pour obtenir de plus amples instructions.
- NE PAS exposer le dispositif à des températures inférieures à 0°C (32°F). LE GEL PEUT GRAVEMENT ENDOMMAGER LE PATCH BIOLOGIQUE XENOSURE ET LE RENDRE IMPROPRE À L'USAGE. NE PAS STOCKER AU RÉFRIGÉRATEUR.
- Avant l'emploi, RINCER le dispositif selon les instructions de la section « PROCÉDURE DE RINÇAGE » de cette brochure. La solution de conservation du Patch Biologique XenoSure contient du glutaraldéhyde et peut provoquer l'irritation de la peau, des yeux, du nez et de la gorge. NE PAS RESPIRER LES VAPEURS DE LA SOLUTION DE CONSERVATION. Éviter tout contact prolongé avec la peau et rincer immédiatement à l'eau la région concernée. En cas de contact avec les yeux, obtenir immédiatement des soins médicaux. La solution de conservation chimique liquide doit être éliminée selon le protocole de l'établissement hospitalier.
- NE PAS manipuler le Patch Biologique XenoSure à l'aide d'instruments traumatiques. Cela pourrait endommager le dispositif.
- NE PAS utiliser un Patch Biologique XenoSure endommagé. L'intégrité du dispositif pourrait être compromise.
- NE PAS tenter de réparer le Patch Biologique XenoSure. Si le Patch Biologique XenoSure est endommagé avant l'implantation, le remplacer.
- NE PAS restériliser. Les parties inutilisées doivent être considérées comme non stériles et être éliminées.
- NE PAS exposer le Patch Biologique XenoSure à la vapeur, à l'oxyde d'éthylène ni à la stérilisation chimique ou par rayonnement (rayons gamma/faiseau d'électrons). Cela pourrait l'endommager !
- NE PAS utiliser d'aiguilles de suture coupantes ou des sutures à aiguille à extrémité coupante. Cela pourrait endommager le dispositif.
- NE PAS laisser le tissu du patch sécher complètement pendant la manipulation.
- NE PAS utiliser si la date de péremption du dispositif est dépassée.

Effets secondaires indésirables

Le Patch Biologique XenoSure est destiné à la réparation des organes naturels du corps. Le fonctionnement incorrect d'un implant de Patch Biologique XenoSure produit des symptômes identiques à ceux qui se manifestent à la suite de carences dans l'organe naturel. Il est de la responsabilité du chirurgien qui effectue l'implantation d'informer le patient des symptômes indiquant un fonctionnement inadéquat du Patch Biologique XenoSure.

1. Le bloc cardiaque complet et le bloc de branche droite sont des complications connues et signalées à la suite d'interventions mettant en cause les réparations cardiaques proches des faisceaux de conduction A-V.
2. Le tissu traité au glutaraldéhyde peut être soumis à une attaque tardive du système immunitaire avec détérioration ultérieure des tissus. Les avantages de l'utilisation du Patch Biologique XenoSure doivent être comparés aux risques possibles d'une détérioration tardive des tissus.
3. Le glutaraldéhyde résiduel présente un risque d'effets toxicologiques. La réalisation de la procédure de rinçage appropriée indiquée dans le mode d'emploi réduit la présence de glutaraldéhyde résiduel sur le patch à des niveaux acceptables et, de ce fait, réduit significativement les risques d'effets toxicologiques aigus. L'étude de la littérature publiée n'a pas permis de déterminer une limite sûre d'exposition au glutaraldéhyde lors de son implantation dans les vaisseaux sanguins. Les risques augmentent avec l'implantation de grandes quantités de tissus traités au glutaraldéhyde (p. ex. plusieurs grands patches) ou chez des patients moins corpulents. Les bénéfices de l'utilisation du patch biologique XenoSure doivent être évalués par rapport au risque possible d'effets toxicologiques.
4. Les études chez les animaux avec le péricarde bovin ont signalé la calcification et des signes histologiques de détérioration comme réactions indésirables. Les résultats comprennent la phagocytose accompagnée

d'infiltrats inflammatoires chroniques à l'interface entre le péricarde bovin et le tissu hôte environnant, avec la dégradation focale du collagène de l'implant qui est compatible avec la réaction de l'hôte contre le greffon.

- Le péricarde bovin utilisé pour la fermeture péricardique a été associé à des réactions inflammatoires épicaudiques et des adhérences du patch au cœur. Les adhérences péricardiques peuvent accroître la difficulté de recommencer une sternotomie.

Conditionnement

Le Patch Biologique XenoSure est fourni stérile et apyrogène dans un récipient hermétiquement clos ; NE PAS RESTÉRILISER. Le patch est conservé dans une solution salée tamponnée au phosphate, stérile, contenant du glutaraldéhyde à 0,2 %. La stérilité est assurée si l'emballage n'est pas ouvert et si la bande d'invioabilité n'est pas endommagée. Les parties inutilisées doivent être considérées comme non stériles et être éliminées.

Mode d'emploi

Choisir le modèle de Patch Biologique XenoSure adéquat pour le type d'intervention chirurgicale à réaliser. Le Patch Biologique XenoSure peut être découpé à la dimension appropriée pour une réparation donnée. Le Patch Biologique XenoSure est RÉSERVÉ À UN USAGE UNIQUE.

Préparation du patch

Laver soigneusement les gants chirurgicaux pour éliminer tous les résidus de talc avant de manipuler le Patch Biologique XenoSure.

Lire les informations sur l'étiquette du récipient pour vérifier que la dimension correcte du Patch Biologique XenoSure a été sélectionnée. Inspecter l'ensemble du récipient pour détecter tout endommagement de la bande d'invioabilité.

NE PAS UTILISER LE PATCH BIOLOGIQUE XENOSURE SI LE RÉCIPIENT EST ENDOMMAGÉ OU SI LA BANDE D'INVIOABILITÉ EST ROMPUE. Ne pas éliminer le produit. Veuillez prendre contact avec votre distributeur pour obtenir de plus amples instructions.

Méthode de rinçage

La procédure de rinçage fournie dans le tableau suivant doit être suivie afin de réduire l'exposition des patients au glutaraldéhyde résiduel. En cas d'utilisation de plusieurs patches, rincer chaque patch individuellement avec une solution saline neuve par patch.

Enlever la bande en plastique extérieure d'invioabilité et dévisser le couvercle du récipient. Le contenu du récipient est stérile et doit être manipulé par une méthode aseptique afin d'éviter toute contamination. L'extérieur du récipient n'est pas stérile et ne doit pas pénétrer dans le champ stérile.

Sortir le Patch Biologique XenoSure du récipient en le saisissant par ses extrémités coins avec des pinces stériles et atraumatiques.

Une fois sorti du récipient, submerger le Patch Biologique XenoSure dans la solution saline. À l'aide des mêmes pinces, agiter délicatement le Patch Biologique XenoSure dans la cuvette. Laisser le Patch Biologique XenoSure dans la cuvette de rinçage jusqu'à son utilisation par le chirurgien.

À la discrétion du chirurgien, la solution de rinçage peut contenir de la bacitracine (500 U/ml) ou de la céphalexine (10 mg/ml), étant donné que les essais ont montré que le matériel du patch péricardique bovin XenoSure® n'était pas affecté par un traitement à ces antibiotiques. Les effets de l'utilisation d'autres antibiotiques et de ces antibiotiques utilisés à long terme sur le matériel du patch péricardique bovin XenoSure® n'ont pas été testés. Utiliser les antibiotiques uniquement de la manière indiquée par le fabricant de l'antibiotique.

Modèle	Dimensions (cm)	Méthode de rinçage
0.6P8	0.6x8	500 ml pendant 2 minutes minimum
0.8P8	0.8x8	
1P6	1x6	
1P10	1x10	
1.5P10	1.5x10	
1P14	1x14	
2P9	2x9	1000 ml pendant 3 minutes minimum
4P4	4x4	
4P6	4x6	
6P8	6x8	
8P14	8x14	
10P16	10x16	

Méthode de rinçage pour patch personnalisée

Longueur du patch (cm) x largeur du patch (cm) = surface du patch (cm²)
Inférieure ou égale à 37.5 cm² :

Si la surface du patch est inférieure à 37.5 cm², ce dernier devra être rincé pendant 2 minutes dans 500 ml de solution salée.

Supérieure à 37.5 cm² :

Si le patch a une surface supérieure ou égale à 37.5 cm² et inférieure ou égale à 300cm², le patch nécessite un temps de rinçage de 3 minutes dans 1000 ml de solution saline.

Remarque : le calcul de la surface du patch est fait à partir d'un seul côté du patch. Cela est intentionnel. Suivre les instructions suivantes.

Implantation

Découper et/ou réduire les bords du Patch Biologique XenoSure pour lui donner la forme souhaitée. Tout matériau de Patch Biologique XenoSure en excès doit être traité comme déchet biologique et éliminé selon le protocole de l'établissement hospitalier.

Pendant l'implantation, irriguer fréquemment le tissu du Patch Biologique XenoSure avec une solution physiologique salée stérile pour éviter qu'il ne sèche. Contrôler visuellement les deux côtés du patch biologique XenoSure®. Si un côté apparaît plus lisse, implanter la surface la plus lisse de manière à ce qu'elle soit en direction du flux sanguin.

Technique chirurgicale

La formation du chirurgien aux procédures de réparation spécifiques dépasse le champ d'application du présent mode d'emploi. LeMaitre Vasculaire, Inc. présume que tout chirurgien accomplissant les opérations ci-dessus a suivi une formation adéquate et est totalement familier avec la documentation scientifique pertinente.

Expérience clinique

Les patches péricardiques bovins ont été utilisés avec succès dans les interventions de réparation intracardiaque au cours des 25 dernières années avec d'excellents résultats cliniques. Les données publiées sur cet usage sont disponibles dans la documentation médicale.

À ce jour, la durée à long terme du tissu péricardique bovin fixé est inconnue. Les avantages cliniques de l'utilisation de ce matériau ainsi que ses caractéristiques connues doivent être pesés par rapport à sa durabilité à long terme actuellement indéterminée.

Manipulation et élimination en toute sécurité

Si de graves incidents médicaux se produisent lors de l'utilisation de ce dispositif médical, les utilisateurs doivent en informer LeMaitre Vasculaire et l'autorité compétente du pays où ils se trouvent.

Ce produit ne contient aucun composant pointu, métal lourd ou radio-isotope et n'est pas infectieux ni pathogène. Aucune exigence particulière en matière d'élimination n'est stipulée. Veuillez consulter les réglementations locales pour connaître les procédures d'élimination appropriées.

Éliminez la solution de stockage conformément aux réglementations locales et nationales en vigueur. La solution ne doit pas être éliminée avec des systèmes septiques. Si l'élimination n'est sujette à aucune

restriction, la solution peut être diluée et éliminée dans un système d'égoût sanitaire. Pour plus d'informations, consultez le document : <https://www.osha.gov/Publications/glutaraldehyde.pdf>

Emballage et expédition des patchs XenoSure explantés :

Le renvoi à LeMaitre Vascular dépend de 3 questions cruciales :

1. L'explant a-t-il été obtenu auprès d'un patient présentant un état pathogène connu ou présumé au moment de l'explantation ?
2. L'explant a-t-il été obtenu auprès d'un patient dont les antécédents de traitement connus impliquent le traitement par des radionucléides au cours des 6 derniers mois ?
3. Le clinicien a-t-il obtenu le consentement du patient pour que l'échantillon soit renvoyé au fabricant à des fins de recherche ?

Si la réponse à la question 1 ou 2 est affirmative, LeMaitre Vascular ne fournit alors pas de conseils adéquats concernant l'expédition. CES EXPLANTS NE DOIVENT EN AUCUN CAS ÊTRE RETOURNÉS À LEMAITRE VASCULAR. Dans ces cas, les explants doivent être éliminés conformément à la réglementation locale en vigueur.

Si les explants ne présentent aucun risque pathogène ou radiologique, veuillez prendre connaissance des informations ci-dessous :

Avant l'explantation :

1. Dans la mesure du possible, effectuez une tomodesistométrie ou une échographie du dispositif pour documenter sa perméabilité.
2. LeMaitre Vascular peut accepter des informations cliniques ne permettant pas l'identification du patient. LeMaitre Vascular demande des informations telles que :
 - a) le diagnostic initial ayant conduit à l'utilisation de l'implant ;
 - b) les antécédents médicaux du patient concernant l'implant, notamment l'hôpital ou la clinique où le dispositif a été implanté ;
 - c) l'expérience du patient avec l'implant avant son explantation ;
 - d) l'hôpital ou la clinique où a été effectuée l'explantation et la date du retrait.

Explantation:

1. Les patchs XenoSure explantés doivent être directement transférés dans un récipient scellable contenant une solution alcaline tamponnée de glutaraldéhyde à 2 % ou de formaldéhyde à 4 % avant leur expédition.
2. Le nettoyage des patchs explantés doit être minimal si nécessaire. La digestion protéolytique ne doit en aucun cas être utilisée.
3. Les explants XenoSure ne doivent en aucun cas être décontaminés. NE traitez PAS l'échantillon en autoclave et n'utilisez pas d'oxyde d'éthylène pour la décontamination.

Emballage:

1. Les explants doivent être scellés et emballés de manière à réduire les risques de cassure, de contamination de l'environnement ou d'exposition aux personnes manipulant ces emballages pendant le transport. Le conteneur scellable à l'intérieur de l'emballage secondaire doit être isolé de matière absorbante et amortissante. Les emballages primaire et secondaire doivent ensuite être emballés dans un emballage extérieur.
2. Un symbole de risque biologique selon la norme ISO 7000-0659 doit être apposé sur les explants contenus dans les conteneurs primaires. Le même symbole doit être fixé sur l'emballage secondaire et l'emballage extérieur. Le nom, l'adresse et le numéro de téléphone de l'expéditeur, ainsi que la mention « Si un dommage ou une fuite est observé, le paquet doit être isolé et l'expéditeur informé » doivent être indiqués sur l'emballage extérieur.
3. Les paquets préparés de la manière indiquée ci-dessus peuvent être expédiés à l'adresse suivante :

LeMaitre Vascular
63 Second Avenue
Burlington, MA 01803

Garantie limitée du produit ; Limitation des recours

LeMaitre Vascular, Inc. garantit que des précautions raisonnables ont été prises lors de la fabrication du présent dispositif. Sauf si expressément

stipulé dans la présente, LEMAITRE VASCULAR (LORSQU'IL EST UTILISÉ DANS CETTE SECTION, CE TERME DÉSIGNE LEMAITRE VASCULAR, INC., SES SOCIÉTÉS AFFILIÉES ET LEURS EMPLOYÉS, DIRECTEURS GÉNÉRAUX, DIRECTEURS, RESPONSABLES ET AGENTS RESPECTIFS) NE GARANTIT D'AUCUNE MANIÈRE, EXPRESSE OU IMPLICITE, LE DISPOSITIF, QUE CELA SOIT PAR L'EFFET D'UNE LOI OU AUTRE (NOTAMMENT TOUTE GARANTIE IMPLICITE DE QUALITÉ MARCHANDE OU D'ADÉQUATION À UN BUT PARTICULIER) ET DÉCLINE TOUTE RESPONSABILITÉ À CET ÉGARD. LeMaitre Vascular ne prétend d'aucune façon qu'un traitement spécifique avec lequel ce dispositif est utilisé est approprié ou non, l'acquéreur étant le seul en mesure de l'affirmer. La présente garantie limitée ne s'appliquera pas en cas d'abus ou de violation, ainsi que de non-respect des instructions de conservation de ce dispositif par l'acquéreur ou tout autre tiers. Le seul recours en cas de violation de la présente garantie limitée sera le remplacement ou le remboursement du dispositif (à la seule discrétion de LeMaitre Vascular) à la suite de la restitution de ce dernier à LeMaitre Vascular par l'acquéreur. La présente garantie expirera à la date de péremption du dispositif.

EN AUCUN CAS, LEMAITRE VASCULAR NE SAURAIT ÊTRE TENUE RESPONSABLE EN CAS DE DOMMAGES DIRECTS, INDIRECTS, PARTICULIERS, PUNITIFS OU EXEMPLAIRES. EN AUCUN CAS, LA RESPONSABILITÉ TOTALE DE LEMAITRE VASCULAR CONCERNANT LE PRÉSENT DISPOSITIF, QU'ELLE DÉCOULE D'UNE QUELCONQUE THÉORIE DE RESPONSABILITÉ, DES TERMES D'UN CONTRAT, D'UN DÉLIT CIVIL, D'UNE RESPONSABILITÉ SANS FAUTE OU AUTRE, NE POURRA DÉPASSER MILLE DOLLARS (1 000 USD), QUE LEMAITRE VASCULAR AIT ÉTÉ INFORMÉE DE LA POSSIBILITÉ DE LADITE PERTE ET NONOBTANT L'ÉCHEC DE LA FIN PRINCIPALE DUDIT RECOURS. CES LIMITATIONS SONT APPLICABLES À TOUTE RÉCLAMATION DE TIERS.

Une date de révision ou de publication de ces instructions a été incluse au dos du Mode d'emploi à l'attention de l'utilisateur. Si vingt-quatre (24) mois se sont écoulés entre cette date et l'utilisation du produit, l'utilisateur devra contacter LeMaitre Vascular pour vérifier si d'autres informations concernant le produit ont été publiées.

Patch Biologico XenoSure®

(Modelli 0.6P8, 0.8P8, 1P6, 1P10, 1.5P10, 1P14, 2P9, 4P4, 4P6, 6P8, 8P14, 10P16)

Patch in pericardio bovino trattato

Istruzioni per l'uso - Italiano

STERILE **A**  **Rx only**

Conservazione

Il Patch Biologico XenoSure® deve essere conservato a una temperatura superiore tra 0°C (32°F). Evitare di conservarlo in luoghi dove si possono verificare variazioni di temperatura estreme, ad esempio in prossimità di tubazioni di acqua calda o vapore, condotti dell'aria condizionata o alla luce solare diretta. LA REFRIGERAZIONE NON È NECESSARIA. IL CONGELAMENTO PUÒ DANNEGGIARE SERIAMENTE IL PATCH BIOLOGICO XENOSURE RENDENDOLO INAGIBILE.

Descrizione del dispositivo

Il Patch Biologico XenoSure è costituito da un pezzo di tessuto pericardico bovino selezionato per le sue minime imperfezioni tessutali. Il tessuto è trattato con un processo a base di glutaraldeide per la reticolazione delle fibre di collagene e la riduzione al minimo della antigenicità. Il Patch Biologico XenoSure è sterilizzato con prodotti chimici liquidi e confezionato in un vasetto di plastica contenente soluzione di glutaraldeide per la conservazione. Il Patch Biologico XenoSure è concepito per la riparazione degli organi naturali dell'organismo.

I Patch biologici XenoSure sono disponibili nelle seguenti misure:

Modello	Misura (cm)	Modello	Misura (cm)
0.6P8	0.6x8	2P9	2x9
0.8P8	0.8x8	4P4	4x4
1P6	1x6	4P6	4x6
1P10	1X10	6P8	6x8
1.5P10	1.5X10	8P14	8x14
1P14	1x14	10P16	10x16

Indicazioni per l'uso

Il cerotto biologico XenoSure è indicato per l'uso come materiale chirurgico per la ricostruzione e la riparazione cardiache e vascolari, per la riparazione di difetti dei tessuti molli, per rinforzare la sutura durante gli interventi di chirurgia generale e per la chiusura della dura madre durante gli interventi di neurochirurgia.

L'indicazione di "chiudere la dura madre durante la neurochirurgia" non è stata approvata dalle autorità Francesi nella Repubblica Francese.

Controindicazioni

Nessuna nota.

Potenziali complicanze

- Restenosi
- Formazione di pseudoaneurisma
- Infezione
- Trombosi
- Calcificazione
- Fibrosi
- Occlusione vascolare
- Rottura del cerotto
- Dilatazione
- Infarto miocardico
- Sanguinamento
- Perdita di liquido cerebrospinale
- Ictus
- Decesso
- Meningite

Avvertenze

Le principali complicazioni riportate per il tessuto pericardico bovino sono la fibrosi e l'infezione. Tali complicazioni sono osservate soltanto in una ridotta minoranza di pazienti dopo l'impianto del tessuto pericardico bovino.

Precauzioni

Tutte le persone responsabili della manipolazione e della preparazione del

Patch Biologico XenoSure devono usare la massima cautela al fine di evitare danni al tessuto del Patch Biologico XenoSure.

- **ESCLUSIVAMENTE MONOUSO.** Non riutilizzare, ritrattare o risterilizzare. NON riutilizzare il dispositivo! Esclusivamente monouso. Riutilizzare, ritrattare e/o risterilizzare il dispositivo può arrecare danni al paziente e/o comportare l'insorgenza di patologie o il decesso. I pezzi non utilizzati del Patch Biologico XenoSure devono essere smaltiti. Controllare la "data di scadenza" del prodotto.
- **ISPEZIONARE** la confezione sigillata sterile prima di aprirla. Se il sigillo risulta spezzato, il contenuto può non essere sterile e può provocare infezioni per il paziente. **NON UTILIZZARE.** Non smaltire il prodotto. Contattare il distributore di zona per ulteriori istruzioni.
- **NON esporre** il dispositivo a temperatura inferiori a 0°C (32°F). **IL CONGELAMENTO PUÒ DANNEGGIARE SERIAMENTE IL PATCH BIOLOGICO XENOSURE RENDENDOLO INAGIBILE. NON CONSERVARE IN UN REFRIGERATORE.**
- **LAVARE** il dispositivo attenendosi alle indicazioni riportate nella sezione "PROCEDURA DI LAVAGGIO" di questo pieghevole. La soluzione per la conservazione del Patch Biologico XenoSure contiene glutaraldeide e può provocare irritazione alla pelle, agli occhi, al naso e alla gola. **NON INALARE I VAPORI DELLA SOLUZIONE DI CONSERVAZIONE.** Evitare un contatto prolungato con la pelle e lavare immediatamente l'area di contatto con acqua. In caso di contatto con gli occhi, rivolgersi immediatamente al medico. La soluzione per la conservazione del prodotto chimico liquido deve essere smaltita seguendo la procedura in uso presso l'ospedale.
- **NON manipolare** il Patch Biologico XenoSure con strumenti traumatici, per evitare danni al dispositivo.
- **NON usare** il Patch Biologico XenoSure se danneggiato, poiché l'integrità del dispositivo potrebbe essere stata compromessa.
- **NON compiere tentativi** di riparazione del Patch Biologico XenoSure. Qualora il danno al Patch Biologico XenoSure si verificasse prima dell'impianto, sostituire il Patch Biologico XenoSure.
- **NON risterilizzare.** Le sezioni del dispositivo non utilizzate devono essere considerate non sterili e devono essere smaltite.
- **NON esporre** il Patch Biologico XenoSure a sterilizzazione a vapore, ad ossido di etilene, chimica o a radiazione (raggi gamma/fasci di elettroni), per evitare danni!
- **NON utilizzare** aghi di sutura taglienti o suture rinforzate con punta tagliente, per evitare danni al dispositivo.
- **EVITARE** che il tessuto del patch si asciughi durante la manipolazione.
- **NON utilizzare** il dispositivo se è stata superata la data di scadenza.

Effetti negativi

Il Patch Biologico XenoSure è concepito per la riparazione degli organi naturali dell'organismo. Il funzionamento improprio di un Patch Biologico XenoSure impiantato produce sintomi identici a quelli che risultano dalle insufficienze dell'organo naturale. È responsabilità del chirurgo che effettua l'impianto informare il paziente dei sintomi che indicano un funzionamento improprio del Patch Biologico XenoSure.

1. Il blocco cardiaco e il blocco di branca destra completi costituiscono complicazioni note riportate per procedure che comportano la riparazione cardiaca in prossimità dei fasci di conduzione A-V.
2. Il tessuto trattato con glutaraldeide può essere soggetto a un attacco tardivo da parte del sistema immunitario con conseguente deterioramento del tessuto. È necessario valutare i vantaggi dell'utilizzo del Patch Biologico XenoSure rispetto al possibile rischio di un deterioramento successivo del tessuto.
3. La glutaraldeide residua presenta un rischio di effetti tossicologici. Completare la procedura di lavaggio appropriata seguendo i passaggi elencati nelle Istruzioni per l'uso riduce la glutaraldeide residua sul cerotto a un livello accettabile, e quindi riduce significativamente il rischio di effetti tossicologici acuti. L'esame della letteratura pubblicata non ha condotto all'individuazione di un limite di sicurezza stabilito per l'esposizione alla glutaraldeide, quando impiantata all'interno del sistema vascolare. I rischi aumentano quando si impiantano grandi quantità di tessuto trattato con glutaraldeide (ad es. più cerotti di grandi dimensioni) o nei pazienti di peso ridotto. I benefici derivanti dall'uso del Cerotto biologico XenoSure devono essere valutati in relazione al possibile rischio di effetti tossicologici.
4. Studi condotti su animali con il pericardio bovino hanno riportato come reazioni avverse la calcificazione e segni istologici di deterioramento. Tra i risultati vi è la fagocitosi accompagnata da infiltrato infiammatorio cronico a livello dell'interfaccia tra il pericardio bovino e il tessuto ospite circostante con degradazione focale del collagene dell'impianto

- coerente con la reazione dell'ospite contro la reazione dell'innesto.
5. Il pericardio bovino utilizzato per la chiusura del pericardio è stato associato a reazioni infiammatorie dell'epicardio e adesioni del patch al cuore. Le adesioni del pericardio possono aumentare la difficoltà in caso di procedure ripetute di sternotomia.

Fornitura del dispositivo

Il Patch Biologico XenoSure è fornito sterile e apirogeno in un contenitore sigillato; NON RISTERILIZZARE. Il patch è conservato in una soluzione salina sterile tamponata al fosfato contenente lo 0,2% di glutaraldeide. La sterilità è assicurata se la confezione non è aperta e il sigillo non è danneggiato. Le sezioni del dispositivo non utilizzate devono essere considerate non sterili e devono essere smaltite.

Prescrizioni per l'uso

Selezionare il modello di Patch Biologico XenoSure richiesto in funzione del tipo di procedura da eseguire. Il Patch Biologico XenoSure può essere tagliato nella misura adatta alla riparazione da eseguire. Il Patch Biologico XenoSure è ESCLUSIVAMENTE MONOUSO.

Preparazione del patch

Prima di manipolare il Patch Biologico XenoSure, i guanti chirurgici devono essere lavati accuratamente per rimuovere tutti i residui di polvere. Leggere attentamente le informazioni sull'etichetta del vasetto per verificare la scelta della corretta dimensione del Patch Biologico XenoSure. Ispezionare con attenzione l'intero contenitore e il sigillo antimanomissione per controllare che non siano stati danneggiati. NON USARE IL PATCH BIOLOGICO XENOSURE SE IL VASETTO È DANNEGGIATO O IL SIGILLO È ROTTO. Non smaltire il prodotto. Contattare il distributore di zona per ulteriori istruzioni.

Procedura di risciacquo

Deve essere eseguita l'appropriata procedura di risciacquo, sulla base della tabella allegata, al fine di ridurre l'esposizione dei pazienti alla glutaraldeide residua. Risciacquare più cerotti separatamente utilizzando nuova soluzione fisiologica sterile. Rimuovere il sigillo esterno di plastica antimanomissione e svitare il coperchio del vasetto. Il contenuto del vasetto è sterile e deve essere manipolato asetticamente per prevenirne la contaminazione. L'esterno del vasetto non è sterile e non deve essere introdotto nel campo sterile. Rimuovere il Patch Biologico XenoSure dal vasetto afferrandone gli angoli con pinze atraumatiche sterili. Una volta rimosso dal contenitore, immergere il Patch Biologico XenoSure nella soluzione sterile. Usando le stesse pinze, agitare delicatamente il Patch Biologico XenoSure nella bacinella. Lasciare il Patch Biologico XenoSure nella bacinella finché richiesto dal chirurgo. A discrezione del chirurgo la soluzione di risciacquo può contenere bacitracina (500 U/mL) o cefalexina (10 mg/mL), in quanto i test hanno dimostrato che il materiale del cerotto in pericardio bovino XenoSure® non è negativamente influenzato dal trattamento con tali antibiotici. Gli effetti di altri antibiotici o gli effetti a lungo termine di questi antibiotici sul materiale del cerotto in pericardio bovino XenoSure® non sono stati testati. Utilizzare antibiotici solo secondo le indicazioni del produttore degli antibiotici.

Modello	Dimensioni (cm)	Procedura di risciacquo
0.6P8	0.6x8	500 ml per 2 minuti minimo
0.8P8	0.8x8	
1P6	1x6	
1P10	1x10	
1.5P10	1.5x10	
1P14	1x14	
2P9	2x9	
4P4	4x4	
4P6	4x6	

6P8	6x8	1000 ml per 3 minuti minimo
8P14	8x14	
10P16	10x16	

Procedura di risciacquo di patch su misura

Lunghezza patch (cm) x larghezza patch (cm) = area patch (cm²)
Inferiore o uguale a 37.5 cm²:

Se l'area del patch è inferiore a 37.5 cm², il patch richiede un tempo di lavaggio pari a 2 minuti in soluzione salina da 500 ml.

Superiore a 37.5 cm²:

Se la superficie del cerotto è superiore a 37.5 cm², o è inferiore o uguale a 300cm², il cerotto richiede un tempo di risciacquo di 3 minuti in 1000 ml di soluzione fisiologica.

Nota: l'area del patch si basa su un lato del patch. Questo calcolo è stato formulato deliberatamente. Attenersi alle seguenti istruzioni.

Impianto

Tagliare e/o rifilare il Patch Biologico XenoSure per ottenere la forma desiderata. Qualsiasi materiale del Patch Biologico XenoSure in eccesso deve essere trattato come rifiuto biologico e deve essere smaltito conformemente alla procedura in uso presso l'ospedale.

Durante il trapianto, per prevenire l'essiccazione del tessuto del Patch Biologico XenoSure, irrigarlo frequentemente con soluzione fisiologica salina sterile. Esaminare visivamente i due lati del cerotto biologico XenoSure®. Se un lato risultasse più liscio, impiantare la superficie più liscia in modo che sia disposta verso il flusso sanguigno.

Tecnica chirurgica

Le istruzioni per il chirurgo su procedure specifiche di riparazione esulano dallo scopo del presente pieghevole di Istruzioni per l'uso. LeMaitre Vascular, Inc. presume che qualsiasi chirurgo che esegua le operazioni di cui sopra abbia ricevuto la formazione adeguata ed abbia completa padronanza della letteratura scientifica pertinente.

Esperienza clinica

I patch in pericardio bovino sono stati utilizzati con successo in procedure di riparazione intracardiaca negli ultimi 25 anni, con eccellenti risultati clinici. I dati pubblicati relativi a tale uso sono reperibili nella letteratura medica. Non è nota al momento la durabilità nel lungo periodo del tessuto pericardio bovino fissato. I vantaggi clinici dell'utilizzo di questo materiale, unitamente alle sue caratteristiche note, vanno valutati rispetto alla sua durabilità non determinata nel lungo periodo.

Manipolazione e smaltimento sicuri

Se dovessero sopravvivere incidenti medici gravi durante l'utilizzo di questo dispositivo medico, l'utente è tenuto a notificarli sia a LeMaitre Vascular che all'autorità competente del paese ove risiede. Il prodotto non contiene parti taglienti/acuminate, metalli pesanti o isotopi radioattivi, non è infettivo né patogeno. Non vi sono requisiti speciali per lo smaltimento. Si prega di consultare i regolamenti locali per verificare le norme relative al corretto smaltimento. Smaltire la soluzione di conservazione in osservanza alle disposizioni locali e federali in materia. La soluzione non deve essere smaltita utilizzando fosse biologiche. In assenza di restrizioni relative allo smaltimento, è possibile diluire e smaltire la soluzione nel sistema fognario sanitario. Per ulteriori informazioni, vedere: <https://www.osha.gov/Publications/glutaraldehyde.pdf>

Confezionamento e spedizione di materiale espantato XenoSure:

La restituzione del materiale a LeMaitre Vascular dipende da 3 domande cruciali:

1. L'espanto è stato ottenuto da un paziente con una condizione patogena nota o presunta al momento dell'espanto?
2. L'espanto è stato ottenuto da un paziente con anamnesi di trattamento che prevede radionuclidi terapeutici negli ultimi 6 mesi?
3. Il medico ha ottenuto il consenso del paziente alla restituzione del campione al produttore a fini di ricerca?

Se la risposta alle domande 1 o 2 è affermativa, LeMaitre Vascular non fornisce una guida adeguata per la spedizione. QUESTI MATERIALI ESPANTATI NON DEVONO IN NESSUNA CIRCOSTANZA ESSERE RISPEDITI A LEMAITRE VASCULAR. In questi casi, il materiale espantato deve essere smaltito in osservanza ai regolamenti locali.

Per gli espianti che non presentano rischi patogeni o radiologici, si prega di attenersi alle norme seguenti:

Pre-espianto:

1. Se possibile, eseguire una TAC o un esame ecografico del dispositivo per documentarne la pervietà.
2. LeMaitre Vascular accetta informazioni cliniche relative ai pazienti purché siano anonimizzate. LeMaitre Vascular richiede le seguenti informazioni:
 - a) La diagnosi originale che ha determinato l'uso dell'impianto.
 - b) L'anamnesi medica del paziente relativa all'impianto, compresa la clinica o l'ospedale presso cui il dispositivo è stato impiantato.
 - c) L'esperienza del paziente relativa all'impianto precedente alla rimozione.
 - d) Il nome dell'ospedale o della clinica presso cui è stato eseguito l'espianto e la data del recupero.

Espianto:

1. Prima della spedizione, i cerotti XenoSure espantati devono essere trasferiti direttamente in un contenitore sigillabile pieno di una soluzione alcalina tamponata di glutaraldeide al 2% o di formaldeide al 4%.
2. La pulizia dei cerotti espantati, se necessaria, deve essere minima. Non utilizzare in alcuna circostanza la digestione con enzimi proteolitici.
3. Gli espianti XenoSure non devono essere decontaminati in nessuna circostanza. NON sterilizzare in autoclave il campione né utilizzare ossido di etilene per decontaminarlo.

Confezionamento:

1. I materiali espantati devono essere sigillati e confezionati in modo da ridurre al minimo il potenziale di rottura, contaminazione dell'ambiente o esposizione per coloro che manipoleranno tali confezioni durante i trasferimenti. Selezionare materiale assorbente e di imbottitura che isoli il contenitore sigillabile interno alla confezione secondaria. Gli imballaggi primario e secondario devono a loro volta essere confezionati all'interno di un ulteriore imballaggio esterno.
2. Gli espianti contenuti all'interno dei contenitori primari sigillati devono essere etichettati riportando il simbolo di rischio biologico conforme alla norma ISO 7000-0659. Lo stesso simbolo deve essere riportato sulla confezione secondaria e su quella più esterna. La confezione più esterna deve riportare un'etichetta con indicazione di nome, indirizzo e numero di telefono del mittente e la dicitura: "Upon discovery of damage or leakage, the package should be isolated and sender notified" (Se la confezione appare danneggiata o presenta perdite, isolarla e notificarlo al mittente).
3. Le confezioni preparate secondo le modalità sopraindicate possono essere spedite all'indirizzo:
LeMaitre Vascular
63 Second Avenue
Burlington, MA 01803, USA

Garanzia sul prodotto limitata; limitazione dei rimedi

LeMaitre Vascular, Inc. garantisce che questo dispositivo è stato fabbricato nel rispetto degli standard di migliore diligenza. Salvo laddove esplicitamente citato nel presente pieghevole, LEMAITRE VASCULAR (COME INTESO NELLA PRESENTE SEZIONE, TALE TERMINE INCLUDE LEMAITRE VASCULAR, INC., I RISPETTIVI AFFILIATI E DIPENDENTI, I FUNZIONARI, I DIRETTORI, I MANAGER E GLI AGENTI) NON FORNISCE GARANZIE ESPRESSE O IMPLICITE IN RELAZIONE AL PRESENTE DISPOSITIVO, DERIVANTI DALL'APPLICAZIONE DELLA LEGGE O DA ALTRE FONTI (IN VIA ESEMPLIFICATIVA, MA NON ESAURIENTE, QUALSIVOGLIA GARANZIA IMPLICITA DI COMMERCIALITÀ O IDONEITÀ A UNO SCOPO PARTICOLARE) E CON LA PRESENTE NEGA LA STESSA. LeMaitre Vascular non esprime alcuna garanzia rispetto all'idoneità ad alcun trattamento specifico nel quale sia usato il presente dispositivo, la cui determinazione è unica responsabilità dell'acquirente. La garanzia limitata non trova applicazione alla misura di qualsivoglia abuso o uso improprio o mancata corretta conservazione del presente dispositivo da parte dell'acquirente o di qualsivoglia terza parte. L'unico rimedio ad un atto di violazione della presente garanzia limitata sarà la sostituzione o il rimborso del prezzo d'acquisto del presente dispositivo (a unica discrezione di LeMaitre Vascular) previa restituzione da parte dell'acquirente del

dispositivo a LeMaitre Vascular. La presente garanzia terminerà nella data di scadenza del presente dispositivo.

IN NESSUN CASO LEMAITRE VASCULAR SARÀ RESPONSABILE DI QUALSIVOGLIA DANNO DIRETTO, INDIRETTO, CONSEGUENZIALE, SPECIALE, PUNITIVO O ESEMPLARE. IN NESSUN CASO LA RESPONSABILITÀ AGGREGATA DI LEMAITRE VASCULAR IN RELAZIONE AL PRESENTE DISPOSITIVO, COMUNQUE SIA STATA CAGIONATA, AI SENSI DI QUALSIVOGLIA TEORIA DI RESPONSABILITÀ, DERIVANTE DAL CONTRATTO, ILLECITA, DA RESPONSABILITÀ OGGETTIVA O DIVERSAMENTE CAGIONATA, SUPERERÀ MILLE DOLLARI (1,000 USD), A PRESCINDERE DAL FATTO CHE LEMAITRE VASCULAR SIA STATA AVVISATA DELLA POSSIBILITÀ DI TALE PERDITA, FATTA SALVA LA PERDITA DELLO SCOPO ESSENZIALE DI QUALSIVOGLIA RIMEDIO. TALI LIMITAZIONI TROVANO APPLICAZIONE A QUALSIVOGLIA RECLAMO DA PARTE DI TERZI.

La data di revisione o pubblicazione delle presenti istruzioni è indicata sul retro delle presenti istruzioni per l'uso a titolo informativo per il cliente. Trascorsi ventiquattro (24) mesi da tale data e dall'uso del prodotto, l'utente dovrà contattare LeMaitre Vascular al fine di verificare l'eventuale disponibilità di ulteriori informazioni.

Parche Biológico XenoSure®

(Número de modelo 0.6P8, 0.8P8, 1P6, 1P10, 1.5P10, 1P14, 2P9, 4P4, 4P6, 6P8, 8P14, 10P16)

Parche de pericardio bovino procesado

Instrucciones de uso - Español

STERILE **A**  **Rx only**

Almacenamiento

El Parche Biológico XenoSure® debe almacenarse a más de 0°C (32°F). Evite lugares donde pueda haber fluctuaciones extremas de temperatura; por ejemplo, cerca de tuberías de agua caliente o de vapor, conductos de aire acondicionado o a la luz directa del sol. NO ES PRECISO REFRIGERAR. LA CONGELACIÓN DAÑARÁ GRAVEMENTE EL PARCHE BIOLÓGICO XENOSURE Y QUEDARÁ INSERVIBLE.

Descripción del dispositivo

El Parche Biológico XenoSure está compuesto por un trozo de tejido pericárdico de origen bovino que ha sido seleccionado por sus mínimas imperfecciones tisulares. El tejido se ha tratado mediante un proceso con glutaraldehído que une las fibras de colágeno y reduce al mínimo la antigenicidad. El Parche Biológico XenoSure está esterilizado con un producto químico líquido y envasado en un recipiente de plástico que contiene una solución estéril de glutaraldehído para su conservación. El Parche Biológico XenoSure está diseñado para reparar los órganos naturales del cuerpo humano.

Los Parches Biológicos XenoSure se presentan en los siguientes tamaños:

Modelo	Tamaño (cm)	Modelo	Tamaño (cm)
0.6P8	0.6x8	2P9	2x9
0.8P8	0.8x8	4P4	4x4
1P6	1x6	4P6	4x6
1P10	1X10	6P8	6x8
1.5P10	1.5X10	8P14	8x14
1P14	1x14	10P16	10x16

Indicaciones de uso

El Parche Vascular XenoSure se emplea como material protésico en reconstrucción y reparación cardíaca y vascular, reparación de deficiencias en tejido blando, refuerzo de la línea de sutura, procedimientos de cirugía general y cierre de duramadre durante procedimientos de neurocirugía. La indicación "cerrar la duramadre durante intervenciones neuroquirúrgicas" no está aprobada por las autoridades de Francia en la República Francesa.

Contraindicaciones

Ninguna conocida.

Posibles complicaciones

- Restenosis
- Formación de pseudoaneurismas
- Infecciones
- Trombosis
- Calcificación
- Fibrosis
- Oclusión vascular
- Ruptura del parche
- Dilatación
- Infarto de miocardio
- Hemorragia
- Fuga de líquido cerebroespinal
- Accidente cerebrovascular
- Muerte
- Meningitis

Advertencias

Las principales complicaciones del tejido pericárdico bovino que se han notificado son la fibrosis y la infección. Estas complicaciones solo se han observado en un escaso número de pacientes tras el implante de tejido pericárdico bovino.

Precauciones

Todas las personas responsables de la manipulación y la preparación del Parche Biológico XenoSure deben poner el máximo cuidado para evitar que se dañe el tejido del Parche Biológico XenoSure.

- PARA UN SOLO USO. No se debe reutilizar, reprocessar ni reesterilizar. NO reutilice el dispositivo. ¡Es de un solo uso! La reutilización, el reprocessamiento y/o la reesterilización del dispositivo y/o el fallo podrían causar lesiones, afecciones o el fallecimiento al paciente. Cualquier trozo no usado del Parche Biológico XenoSure debe desecharse. Fijese en la "Fecha de caducidad" del producto.
- INSPECCIONE el embalaje sellado estéril antes de abrirlo. Si el precinto se ha roto, es posible que el contenido no sea estéril y pueda provocar una infección al paciente. NO LO USE. No deseche el producto. Póngase en contacto con su proveedor para obtener más información.
- NO exponga el dispositivo a temperaturas por debajo de 0°C (32°F). LA CONGELACIÓN DAÑARÁ GRAVEMENTE EL PARCHE BIOLÓGICO XENOSURE Y QUEDARÁ INSERVIBLE. NO LO ALMACENE CON REFRIGERACIÓN.
- LAVE el dispositivo como se indica en la sección "PROCEDIMIENTO DE LAVADO" de este folleto antes de usarlo. La solución para la conservación del Parche Biológico XenoSure contiene glutaraldehído, y puede provocar irritación cutánea, ocular, nasal y de la garganta. NO ASPIRE LOS VAPORES UTILIZADOS PARA LA CONSERVACIÓN DE LA SOLUCIÓN. Evite cualquier contacto prolongado con la piel y lave inmediatamente la superficie con agua abundante. En caso de contacto con los ojos, obtenga asistencia médica de inmediato. La solución para almacenamiento que contiene el producto químico deberá eliminarse de acuerdo con el protocolo del hospital.
- NO manipule el Parche Biológico XenoSure con instrumentos traumáticos. Esto podría dañar el dispositivo.
- NO utilice ningún Parche Biológico XenoSure que haya resultado dañado. Podría verse comprometida la integridad del dispositivo.
- NO trate de reparar el Parche Biológico XenoSure. En caso de que el Parche Biológico XenoSure resulte dañado antes de la implantación, sustituya el Parche Biológico XenoSure.
- NO lo reesterilice. Las partes no utilizadas deberán considerarse como no estériles y deberán desecharse.
- NO exponga el Parche Biológico XenoSure a esterilización por vapor, óxido de etileno, química o por radiación (haz de rayos gamma o de electrones). ¡Podría resultar dañado!
- NO use agujas de sutura cortantes ni suturas armadas con puntas cortantes. Esto podría dañar el dispositivo.
- NO permita que el tejido del parche se seque durante la manipulación.
- NO lo use si ha pasado la fecha de caducidad del dispositivo.

Efectos adversos

El Parche Biológico XenoSure está diseñado para reparar los órganos naturales del cuerpo humano. El funcionamiento incorrecto de un Parche Biológico XenoSure implantado produce síntomas idénticos a los que aparecen en las deficiencias del órgano natural. El cirujano que efectúe el implante será responsable de informar al paciente de los síntomas que indican un funcionamiento incorrecto del Parche Biológico XenoSure.

1. El bloqueo cardíaco completo y el bloqueo de rama derecha de haces son complicaciones conocidas que se han notificado tras los procedimientos de reparación cardíaca cerca de los haces nerviosos de conducción A-V.
2. El tejido tratado con glutaraldehído puede estar sometido a un ataque tardío del sistema inmunitario con el subsiguiente deterioro tisular. Las ventajas del uso del Parche Biológico XenoSure deberán contrastarse con los posibles riesgos de un posterior deterioro tisular.
3. El glutaraldehído residual puede producir efectos toxicológicos. Completar el procedimiento de aclarado apropiado tal como se indica en las instrucciones de uso reduce el glutaraldehído residual en el parche hasta niveles aceptables y de esta forma reduce significativamente el riesgo de efectos toxicológicos agudos. Después de analizar la documentación publicada, no se ha podido establecer un límite de seguridad para la exposición a glutaraldehído cuando se implanta dentro de la vasculatura. Los riesgos aumentan cuando se implantan grandes cantidades de tejido tratado con glutaraldehído (p. ej., varios parches grandes) o en pacientes con menos masa. Deben sopesarse los beneficios del uso del parche biológico XenoSure ante el posible riesgo de efectos toxicológicos.
4. Los estudios realizados con pericardio bovino han mostrado calcificación y signos histológicos de deterioro como reacción adversa. Estos hallazgos incluyen fagocitosis con infiltrado inflamatorio crónico acompañante en la superficie de contacto entre el pericardio bovino y

- el tejido huésped circundante con degradación focal del colágeno del implante acorde con una reacción de injerto contra huésped.
5. El pericardio bovino utilizado para la oclusión pericárdica se ha asociado con reacciones inflamatorias y adherencias del pericardio del parche al corazón. Las adherencias pericárdicas pueden aumentar la dificultad de repetir una estereotomía.

Modo de suministro

Se suministra un Parche Biológico XenoSure estéril y apirógeno en un envase precintado; NO LO REESTERILICE. El parche se conserva en una solución salina con tampón de fosfato estéril al 0,2% de glutaraldehído. La esterilidad está garantizada si el envase se mantiene cerrado, y el precinto permanece intacto. Las partes no utilizadas deberán considerarse como no estériles y deberán desecharse.

Instrucciones de uso

Elija el modelo de Parche Biológico XenoSure que resulte más apropiado para el tipo de intervención que se vaya a efectuar. El Parche Biológico XenoSure puede cortarse al tamaño adecuado para cada intervención específica. El Parche Biológico XenoSure es para UN SOLO USO.

Preparación del parche

Los guantes quirúrgicos deberán lavarse a fondo para eliminar cualquier residuo de polvo antes de manipular el Parche Biológico XenoSure. Examine la información de la etiqueta del recipiente para comprobar que ha seleccionado el tamaño adecuado de Parche Biológico XenoSure. Inspeccione exhaustivamente todo el envase y el precinto de seguridad para comprobar que no esté dañado.

NO USE EL PARCHE BIOLÓGICO XENOSURE SI EL RECIPIENTE ESTÁ DAÑADO O SI EL PRECINTO ESTÁ ROTO. No deseche el producto. Póngase en contacto con su proveedor para obtener más información.

Procedimiento de enjuague

Debe seguirse el procedimiento de aclarado adecuado, según la tabla adjunta, para reducir la exposición de los pacientes al glutaraldehído residual. Si se usan varios parches, aclárelos por separado con suero salino estéril nuevo.

Retire el precinto exterior de plástico del precinto de seguridad y desensrosque el tapón del recipiente. El contenido del recipiente es estéril y debe manipularse de forma aséptica para evitar su contaminación. El exterior del recipiente no está estéril y no debe pasar al campo estéril.

Extraiga el Parche Biológico XenoSure del recipiente sujetando los extremos con unas pinzas estériles y atraumáticas.

Una vez extraído del envase, sumerja el Parche Biológico XenoSure en suero salino estéril. Utilizando las mismas pinzas, agite suavemente el Parche Biológico XenoSure en la cubeta. Deje el Parche Biológico XenoSure en la cubeta de lavado hasta que el cirujano lo necesite. Queda a criterio del cirujano que la solución de lavado contenga bacitracina (500 U/ml) o cefalexina (10 mg/ml), dado que las pruebas han demostrado que el material de parche pericárdico bovino XenoSure® no se ve afectado de forma negativa por el tratamiento con dichos antibióticos. Los efectos de otros antibióticos, o el efecto a largo plazo de estos en el material de parche pericárdico bovino XenoSure®, no se ha probado. Utilice los antibióticos solo como lo indican los fabricantes de los mismos.

Modelo	Tamaño (cm)	Procedimiento de enjuague
0.6P8	0.6x8	500 ml durante 2 minutos como mínimo
0.8P8	0.8x8	
1P6	1x6	
1P10	1x10	
1.5P10	1.5x10	
1P14	1x14	
2P9	2x9	
4P4	4x4	1000 ml durante 3 minutos como mínimo
4P6	4x6	
6P8	6x8	
8P14	8x14	
10P16	10x16	

Procedimiento de enjuague del parche personalizado

Longitud del parche (cm) x ancho del parche (cm) = Superficie del parche (cm²)

Inferior o igual a 37.5 cm²:

Si el parche tiene una superficie de menos de 37.5 cm², el parche requiere un tiempo de lavado de 2 minutos en 500 ml de suero salino.

Más de 37.5 cm²:

Si el parche tiene una área superior a 37.5 cm² o inferior o igual a 300 cm², el parche requiere un tiempo de aclarado de 3 minutos en 1000 ml de solución salina.

Nota: la superficie del parche se calcula basándose en un lado del parche. Este cálculo se ha formulado ex profeso. Siga las instrucciones.

Implantación

Corte y/o recorte el Parche Biológico XenoSure según la forma deseada. Todo el Parche Biológico XenoSure que sobre deberá ser tratado como un residuo biológico y deberá eliminarse de acuerdo con el procedimiento del hospital.

Durante su colocación, irrigue frecuentemente el Parche Biológico XenoSure con suero salino fisiológico estéril para evitar que se seque. Examine visualmente ambos lados del parche biológico XenoSure®. Si uno de los lados parece tener una superficie más suave, colóquelo orientado hacia el torrente sanguíneo.

Técnica quirúrgica

Queda fuera del ámbito de estas Instrucciones de uso indicar al cirujano las instrucciones específicas para las distintas técnicas de reparación. LeMaitre Vascular, Inc. presupone que todo cirujano que realice las intervenciones antes citadas ha recibido la formación necesaria y está familiarizado con las publicaciones científicas al respecto.

Experiencia clínica

Los parches pericárdicos bovinos se han utilizado con éxito en intervenciones de reparación intracardiaca durante los últimos 25 años con excelentes resultados clínicos. Los datos publicados al respecto pueden encontrarse en publicaciones médicas.

Actualmente, se desconoce la duración a largo plazo del tejido pericárdico bovino una vez fijado. Las ventajas clínicas de usar este material, además de sus características ya conocidas, deberán ser sopesadas frente a la duración actualmente indeterminada a largo plazo.

Manipulación y eliminación seguras

Si se producen incidencias médicas graves mientras se utiliza este dispositivo médico, los usuarios deben notificarlas a LeMaitre Vascular y a la autoridad competente del país donde se encuentre el usuario.

Este producto no contiene objetos punzantes, metales pesados ni radioisótopos, y no es infeccioso ni patógeno. No existen requisitos especiales evidentes para la eliminación. Revise la normativa local para consultar la eliminación correcta.

Elimine la solución de almacenamiento conforme a la normativa local y federal. No debe desechar la solución en sistemas sépticos. Si no existen

restricciones de eliminación, puede diluir la solución y eliminarla en un sistema de desagüe sanitario. Para obtener información adicional, consulte: <https://www.osha.gov/Publications/glutaraldehyde.pdf>

Empaquetado y envío de XenoSure explantados:
La devolución del envío a LeMaitre Vascular depende de 3 cuestiones cruciales:

1. ¿Se obtiene el explante de un paciente con una afección patogénica conocida o supuesta en el momento del explante?
2. ¿Se obtiene el explante de un paciente con un historial de tratamiento conocido que incluye radionúclidos terapéuticos en los últimos 6 meses?
3. ¿El médico ha obtenido el consentimiento del paciente para devolver la muestra al fabricante para investigación?

En caso de que la respuesta a la pregunta 1 o 2 sea afirmativa, LeMaitre Vascular no ofrece orientación adecuada para el envío. **NO DEBE DEVOLVER ESTOS EXPLANTES A LEMAITRE VASCULAR BAJO NINGÚN CONCEPTO.** En estos casos debe desechar el explante conforme a la normativa local.

Para explantes que no presentan peligro patogénico ni radiológico, siga estos pasos:

Antes del explante:

1. Si es posible, realice una TC o ecografía del dispositivo para documentar la permeabilidad.
2. LeMaitre Vascular puede aceptar información clínica de pacientes anónimos. LeMaitre Vascular solicita información como:
 - a) El diagnóstico original que dio como resultado el uso del implante.
 - b) La historia clínica del paciente relevante para el implante, como el hospital o clínica donde se implantó el dispositivo.
 - c) La experiencia del paciente con el implante antes de extraerlo.
 - d) El hospital o clínica donde se realizó el explante y la fecha de extracción.

Explante:

1. Los parches XenoSure explantados deben transferirse directamente a un contenedor sellable que contenga una solución alcalina amortiguada de glutaraldehído al 2 % o formaldehído al 4 % antes del envío.
2. La limpieza de los parches explantados debe ser mínima, si fuera necesaria. No debe utilizar la digestión proteolítica bajo ningún concepto.
3. No debe descontaminar los explantes XenoSure bajo ningún concepto. NO esterilice en autoclave la muestra ni use gas de óxido de etileno para descontaminar.

Envasado:

1. Debe sellar y envasar los explantes de forma que se minimice la posibilidad de rotura, contaminación del entorno o exposición a los que manipulen dichos envases durante el tránsito. Debe seleccionar un material que sea absorbente y amortiguador para aislar el contenedor sellable dentro del envase secundario. A continuación debe empaquetar el envase primario y secundario dentro de otro paquete externo.
2. Debe etiquetar los envases primarios sellados que contienen los explantes con un símbolo de peligro biológico ISO 7000-0659. Debe adherir el mismo símbolo al envase secundario y al envase exterior. El envase exterior también debe llevar la etiqueta con el Nombre, Dirección y Número de teléfono del remitente, y la frase "Si descubre daños o fugas, debe aislar el envase y notificarlo al remitente".
3. Los envases preparados de la forma mencionada pueden enviarse a:

LeMaitre Vascular
63 Second Avenue
Burlington, MA 01803, USA

Garantía limitada del producto; Límite de garantía

LeMaitre Vascular, Inc. garantiza que se ha puesto un cuidado razonable en la fabricación de este dispositivo. Salvo que se haya dispuesto así en el presente documento LEMAITRE VASCULAR (SEGÚN SE UTILIZA EN ESTA SECCIÓN, DICHO TÉRMINO INCLUYE A LEMAITRE VASCULAR, INC., SUS FILIALES

Y SUS RESPECTIVOS EMPLEADOS, DIRECTORES, SUPERVISORES, GERENTES Y REPRESENTANTES) NO DA NINGUNA GARANTÍA EXPRESA O IMPLÍCITA EN RELACIÓN CON ESTE DISPOSITIVO, YA SEA A PARTIR DE LA APLICACIÓN DE LA LEY O DE CUALQUIER OTRA MANERA (INCLUIDA, PERO SIN LIMITARSE A ELLA, CUALQUIER GARANTÍA DE COMERCIALIZACIÓN O IDONEIDAD IMPLÍCITA PARA UN OBJETIVO CONCRETO) Y POR EL PRESENTE DOCUMENTO RENUNCIA A LA RESPONSABILIDAD DE LA MISMA. LeMaitre Vascular no hace manifestación alguna en relación con la idoneidad para un tratamiento en concreto en el que se utilice este dispositivo, cuya determinación es responsabilidad única del comprador. Esta garantía limitada no se aplica en la medida en que se produzca algún abuso, uso indebid o almacenamiento incorrecto de este dispositivo por parte del comprador o de cualquier tercero. El único resarcimiento por el incumplimiento de esta garantía limitada será la sustitución del dispositivo o el reembolso del precio de compra del mismo (como única opción de LeMaitre Vascular) después de que el comprador haya devuelto el dispositivo a LeMaitre Vascular. Esta garantía terminará con la fecha de caducidad de este dispositivo.

EN NINGÚN CASO, LEMAITRE VASCULAR DEBERÁ RESPONDER DE NINGÚN DAÑO DIRECTO, INDIRECTO, CONSECUENCIAL, ESPECIAL PUNITIVO O EJEMPLAR. EN NINGÚN CASO, LA RESPONSABILIDAD GLOBAL DE LEMAITRE VASCULAR EN RELACIÓN CON ESTE DISPOSITIVO, INDEPENDIEMENTE DE SU ORIGEN, BAJO CUALQUIER TEORÍA DE RESPONSABILIDAD YA SEA CONTRACTUAL, EXTRA CONTRACTUAL, RESPONSABILIDAD ESTRICTA O DE CUALQUIER OTRO TIPO, EXCEDERÁ LA CANTIDAD DE MIL (1.000 USD) DÓLARES ESTADOUNIDENSES, INDEPENDIEMENTE DE SI LEMAITRE VASCULAR HA SIDO ADVERTIDA DE LA POSIBILIDAD DE DICHA PÉRDIDA Y A PESAR DEL FALLO DEL OBJETIVO FUNDAMENTAL DE CUALQUIER RESARCIMIENTO. ESTAS LIMITACIONES SE APLICAN A CUALQUIER RECLAMACIÓN DE TERCEROS.

Para información del paciente, la última página de estas Instrucciones de uso incluye una revisión de la fecha de emisión de las mismas. Si han transcurrido veinticuatro (24) meses entre dicha fecha y el uso del producto, el usuario debe ponerse en contacto con LeMaitre Vascular para comprobar si se dispone de información adicional sobre el producto.

Penso Biológico XenoSure®

(Números de modelo 0.6P8, 0.8P8, 1P6, 1P10, 1.5P10, 1P14, 2P9, 4P4, 4P6, 6P8, 8P14, 10P16)

Penso pericárdico bovino processado

Instruções de utilização - Português

STERILE **A**  **Rx only**

Armazenamento

O Penso Biológico XenoSure® deve ser armazenado acima de 0°C (32°F). Evitar locais onde possam ocorrer flutuações de temperaturas extremas como, por exemplo, próximo de canalizações de vapor ou água quente, condutas de ar condicionado ou sob luz solar direta. SEM NECESSIDADE DE REFRIGERAÇÃO. O CONGELAMENTO DANIFICARÁ ACENTUADAMENTE O PENSO BIOLÓGICO XENSURE, TORNANDO-O INADEQUADO PARA SER UTILIZADO.

Descrição do dispositivo

O Penso Biológico XenoSure é composto por um pedaço de tecido pericárdico bovino seleccionado para defeitos tecidulares menores. O tecido é tratado com um processo de glutaraldeído que interliga as fibras de colagénio e minimiza a antigenicidade. O Penso Biológico XenoSure é esterilizado quimicamente por meio de líquido e embalado num frasco de plástico contendo uma solução de conservação estéril à base de glutaraldeído. O Penso Biológico XenoSure foi concebido para reparar os órgãos naturais do organismo.

Os Pensos Biológicos XenoSure estão disponíveis nos seguintes tamanhos:

Modelo	Tamanho (cm)	Modelo	Tamanho (cm)
0.6P8	0.6x8	2P9	2x9
0.8P8	0.8x8	4P4	4x4
1P6	1x6	4P6	4x6
1P10	1X10	6P8	6x8
1.5P10	1.5X10	8P14	8x14
1P14	1x14	10P16	10x16

Indicações de utilização

O Enxerto Biológico XenoSure destina-se a ser utilizado como material de enxerto cirúrgico para a reconstrução e reparação cardíaca e vascular, reparação de deficiências de tecido mole, reforço da linha de sutura durante procedimentos cirúrgicos gerais e fecho da dura mater durante a neurocirurgia. A indicação para “fechar a dura-máter durante neurocirurgias” não é aprovada pelas autoridades francesas na República Francesa.

Contra-indicações

Nenhuma conhecida.

Complicações Potenciais

- Reestenose
- Formação de pseudoaneurisma
- Infecção
- Trombose
- Calcificação
- Fibrose
- Oclusão vascular
- Ruptura do enxerto
- Dilatação
- Enfarte do miocárdio
- Hemorragia
- Fuga de líquido cefalorraquidiano
- AVC
- Morte
- Meningite

Avisos

As principais complicações registadas para o tecido pericárdico bovino são fibrose e infecção. Estas complicações foram observadas numa pequena minoria de pacientes após a implantação do tecido pericárdico bovino.

Precauções

Todas as pessoas responsáveis pelo manuseamento e preparação do Penso Biológico XenoSure têm de ter o máximo de cuidado para evitar danificar o tecido do Penso Biológico XenoSure.

- APENAS PARA UMA ÚNICA UTILIZAÇÃO. Não reutilizar, reprocessar ou reesterilizar. NÃO reutilizar o dispositivo. Apenas para uma única utilização! A reutilização, reprocessamento e/ou reesterilização do dispositivo e/ou a falha deste poderá causar lesões, doença ou morte do paciente. Não reutilizar o dispositivo. Apenas para uma utilização. Quaisquer pedaços não utilizados do Penso Biológico XenoSure têm de ser eliminados. Tenha em atenção a data “Utilizar até” do produto.
- INSPECCIONE se a embalagem esterilizada está devidamente selada antes de a abrir. Se o selo estiver quebrado, o conteúdo poderá não estar esterilizado e provocar infecções no paciente. NÃO UTILIZAR. Não deitar fora o produto. Contacte o seu distribuidor para mais instruções.
- NÃO expor o dispositivo a temperaturas inferiores a 0°C (32°F). O CONGELAMENTO DANIFICARÁ ACENTUADAMENTE O PENSO BIOLÓGICO XENSURE, TORNANDO-O INADEQUADO PARA SER UTILIZADO. NÃO ARMAZENAR EM CONDIÇÕES DE REFRIGERAÇÃO.
- ENXAGUE o dispositivo de acordo com a secção “PROCEDIMENTO DE ENXAGUAMENTO” deste folheto antes de usar. A solução de conservação do Penso Biológico XenoSure contém glutaraldeído e poderá provocar irritações na pele, olhos, nariz e garganta. NÃO RESPIRAR O VAPOR DA SOLUÇÃO DE CONSERVAÇÃO. Evitar o contacto prolongado com a pele e lavar imediatamente a área com água. Em caso de contacto com os olhos, procurar imediatamente assistência médica. A solução de conservação química líquida deve ser eliminada de acordo com o procedimento do hospital.
- NÃO manusear o Penso Biológico XenoSure com instrumentos traumáticos. Estes poderão danificar o dispositivo.
- NÃO utilizar nenhum Penso Biológico XenoSure que tenha sido danificado. A integridade do dispositivo poderá ficar comprometida.
- NÃO tente reparar o Penso Biológico XenoSure. Se ocorrerem danos no Penso Biológico XenoSure antes da implantação, substitua-o.
- NÃO reesterilizar. As secções não utilizadas devem ser consideradas não estéreis e deverão ser eliminadas.
- NÃO expor o Penso Biológico XenoSure a vapor, óxido de etileno, esterilização química ou por radiação (raios gama/feixes de electrões). Isso poderá causar danos!
- NÃO usar agulhas de corte de suturas nem suturas armadas de ponta cortante. Estas poderão danificar o dispositivo.
- NÃO deixar que o tecido do penso seque durante o manuseamento.
- NÃO usar se o dispositivo tiver ultrapassado a data de validade.

Efeitos adversos

O Penso Biológico XenoSure foi concebido para reparar os órgãos naturais do organismo. O funcionamento impróprio de um Penso Biológico XenoSure implantado produz sintomas idênticos aos que decorrem de deficiências no órgão natural. É da responsabilidade do cirurgião que efectua o implante informar o paciente sobre os sintomas que revelem funcionamento inadequado do Penso Biológico XenoSure.

1. Bloqueio cardíaco total e bloqueio do ramo direito são as complicações conhecidas registadas para procedimentos que envolvam a reparação cardíaca perto de ramos de condução A-V.
2. O tecido tratado com glutaraldeído poderá ser sujeito a ataque posterior por parte do sistema imunitário, com a subsequente deterioração do tecido. Os benefícios da utilização do Penso Biológico XenoSure têm de ser avaliados tendo em conta os possíveis riscos de deterioração tardia dos tecidos.
3. O glutaraldeído residual apresenta um risco de efeitos toxicológicos. Realizar o procedimento de lavagem apropriado conforme listado nas IFU reduz o glutaraldeído residual no enxerto biológico até um nível aceitável e, portanto, reduz significativamente o risco de efeitos toxicológicos agudos. A revisão da literatura publicada não resultou num limite seguro estabelecido para a exposição ao glutaraldeído quando implantado dentro da vasculatura. Os riscos aumentam quando se implantam grandes quantidades de tecido tratado com glutaraldeído (por exemplo, vários enxertos biológicos grandes) ou em pacientes com menos massa. As vantagens da utilização do Enxerto Biológico XenoSure devem ser ponderadas relativamente à possibilidade de risco de efeitos toxicológicos.
4. Os estudos animais com pericárdio bovino indicaram calcificação e sinais histológicos de deterioração como reacção adversa. Os resultados incluem fagocitose acompanhada por infiltração inflamatória crónica na interface entre o pericárdio bovino e o tecido anfitrião que o rodeia,

- com degradação focal do colagénio do implante consistente com uma reacção anfi trião vs. enxerto.
5. O pericárdio bovino usado para encerramento pericárdico foi associado a reacções inflamatórias epicárdicas e aderências do penso ao coração. As aderências pericárdicas poderão aumentar a dificuldade da esternotomia repetida.

Apresentação

É fornecido um Penso Biológico XenoSure estéril e não pirogénico num recipiente selado; NÃO REESTERILIZAR. O penso é conservado numa solução salina com tampão fosfato contendo glutaraldeído a 0,2%. A esterilidade está assegurada se a embalagem não for aberta e se o selo não for danificado. As secções não utilizadas devem ser consideradas não estéreis e, conseqüentemente, eliminadas.

Instruções de utilização

Escolha o modelo de Penso Biológico XenoSure adequado ao tipo de procedimento a ser executado. O Penso Biológico XenoSure pode ser cortado para um tamanho adequado para uma reparação específica. O Penso Biológico XenoSure destina-se a UMA ÚNICA UTILIZAÇÃO.

Preparação do penso

As luvas cirúrgicas têm de ser cuidadosamente lavadas para remover todos os resíduos de pó antes de manusear o Penso Biológico XenoSure. Examine a informação contida na etiqueta do frasco para verificar se foi seleccionado o Penso Biológico XenoSure de tamanho correcto. Inspeccione cuidadosamente todo o recipiente e verifique se o selo inviolável não está danificado.

NÃO USAR O PENSO BIOLÓGICO XENOSURE SE O FRASCO ESTIVER DANIFICADO OU SE O SELO ESTIVER QUEBRADO. Não deitar fora o produto. Contacte o seu distribuidor para obter mais instruções.

Procedimento de enxaguamento

Deve-se seguir o procedimento de lavagem apropriado, de acordo com a tabela anexa, para reduzir a exposição dos pacientes ao glutaraldeído residual. Lave vários enxertos biológicos separadamente com nova solução salina estéril. Retire o selo de plástico inviolável exterior e desenrosque a tampa do frasco. O conteúdo do frasco está esterilizado e tem de ser manuseado assepticamente para prevenir contaminações. O exterior do frasco não é estéril e não pode entrar no campo esterilizado.

Retire o Penso Biológico XenoSure do frasco, segurando pelos cantos por meio de pinças não traumáticas esterilizadas.

Quando retirado do recipiente, submergir o Penso Biológico XenoSure na solução salina estéril. Usando as mesmas pinças, agitar gentilmente o Penso Biológico XenoSure na bacia. Deixar o Penso Biológico XenoSure permanecer na bacia de enxaguamento até que o cirurgião necessite dele. Ao critério do cirurgião, a solução de enxaguamento pode conter bacitracina (500 U/mL) ou cefalexina (10 mg/mL), uma vez que os testes mostraram que o material de enxerto do pericárdio bovino XenoSure® não é adversamente afetado pelo tratamento com esses antibióticos. Os efeitos de outros antibióticos ou os efeitos a longo prazo destes antibióticos sobre o material de enxerto do pericárdio bovino XenoSure® não foram testados. Use antibióticos apenas como indicado pelo fabricante de antibióticos.

Modelo	Tamanho (cm)	Procedimento de enxaguamento
0.6P8	0.6x8	500 ml durante 2 minutos no mínimo
0.8P8	0.8x8	
1P6	1x6	
1P10	1x10	
1.5P10	1.5x10	
1P14	1x14	
2P9	2x9	
4P4	4x4	1000 ml durante 3 no mínimo
4P6	4x6	
6P8	6x8	
8P14	8x14	
10P16	10x16	

Procedimento de enxaguamento de pensos adaptados

Comprimento do penso (cm) x largura do penso (cm) = área do penso (cm²)
Menor ou igual a 37.5 cm²:

Se o penso tiver uma área inferior a 37.5 cm², o penso requer um tempo de enxaguamento de 2 minutos em 500 ml de solução salina.

Superior a 37.5 cm²:

Se a área do enxerto for superior a 37.5 cm² e igual ou inferior a 300 cm², é necessário um tempo de lavagem de 3 minutos em 1000 ml de solução salina.

Nota: A área do penso baseia-se num dos lados do penso. O cálculo foi formulado intencionalmente. Siga as instruções.

Implantação

Corte e/ou apare o Penso Biológico XenoSure até que fique com a forma desejada. Qualquer material do Penso Biológico XenoSure em excesso deve ser tratado como resíduo biológico e eliminado de acordo com os procedimentos do hospital.

Durante a implantação, irrigue o Penso Biológico XenoSure frequentemente com solução salina fisiológica estéril para evitar que seque. Examine visualmente ambos os lados do Enxerto Biológico XenoSure®. Se um lado parecer mais suave, implante a superfície mais suave para que fique de frente para o fluxo sanguíneo.

Técnica cirúrgica

Está fora do âmbito destas Instruções de Utilização fornecer ao cirurgião instruções sobre procedimentos de reparação específicos. A LeMaitre Vasculair, Inc. assume que qualquer cirurgião que execute as operações acima recebeu formação adequada e está devidamente familiarizado com a literatura científica pertinente.

Experiência clínica

Os pensos pericárdicos bovinos foram usados com sucesso em procedimentos de reparação intra-cardíacos nos últimos 25 anos com excelentes resultados clínicos. Os dados publicados sobre essa utilização podem ser encontrados em literatura médica.

Presentemente, a duração a longo prazo de tecidos pericárdicos bovinos implantados é desconhecida. As vantagens clínicas da utilização deste material e as suas características conhecidas têm de ser tidas em consideração comparativamente com a duração a longo prazo actualmente desconhecida.

Manuseamento e eliminação seguros

Caso ocorram incidentes médicos durante a utilização deste dispositivo médico, os utilizadores devem notificar a LeMaitre Vasculair e a autoridade competente do país onde o utilizador reside.

Este produto não contém objetos cortantes, metais pesados ou radioisótopos e não é infeccioso nem patogénico. Não existem quaisquer requisitos especiais de eliminação. Consulte os regulamentos locais para verificar como deverá ser feita a eliminação apropriada.

Elimine a solução de conservação em conformidade com os regulamentos locais e federais. A solução não deve ser eliminada utilizando sistemas sépticos. Caso não existam restrições de eliminação,

a solução pode ser diluída e eliminada num sistema de esgotos sanitários. Para obter mais informações, consulte <https://www.osha.gov/Publications/glutaraldehyde.pdf>

Embalagem e expedição de XenoSure explantados:

A devolução da remessa para a LeMaitre Vascular depende de 3 questões cruciais:

1. O explante é proveniente de um doente com uma condição patogénica conhecida ou presumida no momento do explante?
2. O explante é proveniente de um doente com historial de tratamento conhecido que envolve radionucléidos terapêuticos nos 6 meses anteriores?
3. O médico obteve o consentimento do doente para proceder à devolução da amostra ao fabricante para fins de investigação?

Na eventualidade de a resposta à questão 1 ou 2 ser afirmativa, a LeMaitre Vascular não disponibiliza orientação adequada para a expedição. ESTES EXPLANTES NÃO DEVEM SER DEVOLVIDOS À LEMAITRE VASCULAR SOB NENHUMA CIRCUNSTÂNCIA. Nestes casos, o explante deve ser eliminado de acordo com os regulamentos locais.

Para explantes que não representam riscos patogénicos ou radiológicos, siga as instruções que se seguem:

Pré-explantação:

1. Se possível, realize um exame TC ou uma ultrassonografia do dispositivo para documentar a sua desobstrução.
2. A LeMaitre Vascular aceita informações clínicas com os dados pessoais do doente anonimizados. A LeMaitre Vascular solicita informações, incluindo:
 - a) O diagnóstico original que resultou na utilização do implante.
 - b) O historial clínico do doente relevante para o implante, incluindo o hospital ou centro clínico onde o dispositivo foi implantado.
 - c) A experiência do doente relativamente ao implante antes da sua utilização.
 - d) O hospital ou centro clínico no qual a explantação foi realizada e a data da recuperação.

Explantação:

1. Os enxertos XenoSure explantados devem ser diretamente transferidos para um recipiente selável com uma solução de glutaraldeído a 2% ou formaldeído a 4% com tampão alcalino antes da expedição.
2. A limpeza de enxertos explantados deve ser mínima, se necessário. A digestão proteolítica não deve ser utilizada em circunstância alguma.
3. Os explantes XenoSure não devem ser descontaminados em circunstância alguma. NÃO submeta a amostra a autoclavagem nem utilize gás de óxido de etileno para descontaminar.

Embalagem:

1. Os explantes devem ser selados e embalados de modo a minimizar o potencial de quebra, contaminação do ambiente ou exposição aos trabalhadores que manuseiam estas embalagens durante o transporte. Deve ser selecionado material absorvente e amortecedor para o isolamento do recipiente selável dentro da embalagem secundária. A embalagem primária e secundária devem ser então embaladas dentro de uma embalagem exterior.
2. Os explantes em embalagens primárias seladas devem ser etiquetados com um símbolo de risco biológico de acordo com a norma ISO 7000-0659. O mesmo símbolo deve ser afixado à embalagem secundária e à embalagem exterior. A embalagem exterior deve ser igualmente identificada com o nome, o endereço e o número de telefone do remetente e com a declaração "Upon discovery of damage or leakage, the package should be isolated and sender notified" (Caso sejam detetados danos ou fugas, a embalagem deve ser isolada e o remetente notificado).
3. As embalagens preparadas deste modo podem ser expedidas para:

LeMaitre Vascular
63 Second Avenue
Burlington, MA 01803

Garantia limitada do produto; Limite de reparações

A LeMaitre Vascular, Inc. garante que são enviados cuidados razoáveis no fabrico deste dispositivo. Excepto quando explicitamente indicado neste folheto, A LEMAITRE VASCULAR (TAL COMO USADO NESTA SECÇÃO, ESSE TERMO INCLUI A LEMAITRE VASCULAR, INC., AS SUAS AFILIADAS E RESPECTIVOS FUNCIONÁRIOS, REPRESENTANTES, DIRECTORES, GERENTES E AGENTES) NÃO DÁ QUALQUER GARANTIA EXPRESSA OU IMPLÍCITA RELATIVAMENTE A ESTE DISPOSITIVO, QUER DECORRENTE DA APLICAÇÃO DA LEI OU OUTRA (INCLUINDO, SEM LIMITAÇÃO, QUALQUER GARANTIA IMPLÍCITA DE COMERCIALIZAÇÃO OU ADEQUAÇÃO A DETERMINADA FINALIDADE) E RECUSA POR ESTE MEIO A MESMA. A LeMaitre Vascular não fornece qualquer garantia quanto à adequabilidade a qualquer tratamento particular em que este dispositivo seja utilizado, cuja determinação é da exclusiva responsabilidade do comprador. Esta garantia limitada não se aplica em situações de abuso, utilização indevida ou armazenamento inadequado deste dispositivo pelo comprador ou terceiros. A única resolução para a quebra desta garantia limitada será a substituição do dispositivo ou a devolução do valor de compra deste (sob exclusiva decisão da LeMaitre Vascular) mediante devolução do dispositivo à LeMaitre Vascular pelo comprador. Esta garantia terminará na data de validade do dispositivo.

EM CASO ALGUM SERÁ A LEMAITRE VASCULAR RESPONSÁVEL POR QUAISQUER DANOS DIRECTOS, INDIRECTOS, CONSEQUENCIAIS, ESPECIAIS, PUNITIVOS OU EXEMPLARES. EM CASO ALGUM PODERÁ A RESPONSABILIDADE AGREGADA DA LEMAITRE VASCULAR RELATIVAMENTE A ESTE DISPOSITIVO, QUALQUER QUE SEJA O SEU MOTIVO, MEDIANTE QUALQUER TEORIA DE RESPONSABILIDADE, SEJA POR CONTRATO, ACTO ILÍCITO, RESPONSABILIDADE ESTRITA OU OUTRA, EXCEDER MIL DÓLARES (US\$1.000), INDEPENDENTEMENTE DE A LEMAITRE VASCULAR TER SIDO AVISADA DA POSSIBILIDADE DE TAIS PERDAS E INDEPENDENTEMENTE DO FRACASSO DA FINALIDADE ESSENCIAL DE QUALQUER SOLUÇÃO. ESTAS LIMITAÇÕES APLICAM-SE A TODAS AS RECLAMAÇÕES DE TERCEIROS.

Está incluída uma data de revisão ou de publicação destas instruções na contracapa destas Instruções de Utilização para informação do utilizador. Se já tiverem passado vinte e quatro (24) meses desde esta data e da utilização do produto, o utilizador deverá contactar a LeMaitre Vascular para saber se estão disponíveis outras informações sobre o produto.

XenoSure® Biologisk Plaster

(Modelnumre 0.6P8, 0.8P8, 1P6, 1P10, 1.5P10, 1P14, 2P9, 4P4, 4P6, 6P8, 8P14, 10P16)

Plaster af forarbejdet bovint perikardie

Brugervejledning - Dansk



Opbevaring

XenoSure® Biologisk Plaster skal opbevares ved en temperatur på over 0°C (32°F). Undgå steder, hvor der kan forekomme ekstreme temperaturudsving, for eksempel i nærheden af damp eller varmtvandsrør, klimaanlægskanaler eller i direkte sollys. NEDKØLING ER IKKE PÅKRÆVET. NEDFRYSNING VIL BESKADIGE XENOSURE BIOLOGISK PLASTER I ALVORLIG GRAD OG GØRE DET UEGNET TIL BRUG.

Anordningsbeskrivelse

XenoSure Biologisk Plaster består af et stykke bovint perikardievæv, der er blevet valgt for minimale vævspletter. Vævet er behandlet med en glutaraldehydproces, som krydsbinder kollagenfibrene og minimerer antigenicitet. XenoSure Biologisk Plaster er kemisk steriliseret i flydende form og pakket i en plastikbeholder med en steril glutaraldehydopløsning til opbevaring. XenoSure Biologisk Plaster er udviklet til at reparere kroppens naturlige organer.

XenoSure Biologiske Plastre fås i følgende størrelser:

Model	Størrelse (cm)	Model	Størrelse (cm)
0.6P8	0.6x8	2P9	2x9
0.8P8	0.8x8	4P4	4x4
1P6	1x6	4P6	4x6
1P10	1X10	6P8	6x8
1.5P10	1.5X10	8P14	8x14
1P14	1x14	10P16	10x16

Indikationer for brug

XenoSure biologisk patch er beregnet til brug som et kirurgisk patchmateriale til kardiell og vaskulær rekonstruktion og reparation, reparation af blodvævsdefekter, forstærkning af suturlinjen under generelle kirurgiske procedurer og at lukke dura mater under neurokirurgi. Indikationen "luk dura mater under neurokirurgi" er ikke godkendt af myndighederne i Frankrig.

Kontraindikationer

Ingen kendte.

Potentielle komplikationer

- Restenose
- Dannelse af pseudoaneurisme
- Infektion
- Trombose
- Forkalkning
- Fibrose
- Karokklusion
- Bristet patch
- Dilatation
- Myokardieinfarkt
- Blødning
- Udsivning af rygmarsvæske
- Slagtilfælde
- Død
- Meningitis

Advarsler

De primære komplikationer, der er blevet rapporteret for bovint perikardievæv er fibrose og infektion. Disse komplikationer er kun blevet observeret hos et fåtål af patienter efter implantation af bovint perikardievæv.

Forholdsregler

Alle personer med ansvar for håndtering og klargøring af det XenoSure Biologiske Plaster skal være yderst forsigtige for ikke at beskadige det XenoSure Biologiske Plastervæv.

- KUN TIL ENGANGSBRUG. Må ikke genanvendes, genforarbejdes eller resteriliseres. Anordningen MÅ IKKE genbruges. Kun til engangsbrug!

Genanvendelse, genforarbejdning og/eller resterilisering af anordningen og/eller svigt, som kunne forvoide patienten skade, sygdom eller død. Alle ubrugte stykker XenoSure Biologisk Plaster skal kasseres. Læg mærke til udløbsdatoen.

- INSPIRER den forseglede, sterile emballage inden åbning. Hvis forseglingen er brudt, vil indholdet muligvis ikke være sterilt og kan forvoide infektion hos patienten. MÅ IKKE BRUGES. Produktet må ikke kasseres. Kontakt din distributør for yderligere vejledning.
- Produktet MÅ IKKE eksponeres for temperaturer under 0°C (32°F). NEDFRYSNING VIL BESKADIGE XENOSURE BIOLOGISK PLASTER I ALVORLIG GRAD OG GØRE DET UEGNET TIL BRUG. MÅ IKKE OPBEVARES PÅ KØL.
- SKYL anordningen i henhold til afsnittet "SKYLLEPROCEDURE" i denne brochure inden brug. Det XenoSure Biologiske Plasters opbevaringsopløsning indeholder glutaraldehyd og kan forårsage hud-, øje-, næse- og halsirritation. DAMPEN FRA OPBEVARINGSOPLØSNINGEN MÅ IKKE INDÅNDES. Undgå længere kontakt med huden, og skyl omgående området med vand. I tilfælde af kontakt med øjnene skal der omgående søges lægehjælp. Den flydende, kemiske opbevaringsopløsning bør kasseres i henhold til hospitalsprocedurer.
- XenoSure Biologisk Plaster MÅ IKKE håndteres med traumatisk instrumenter. Dette kan beskadige anordningen.
- Der MÅ IKKE bruges XenoSure Biologiske Plastre, som er blevet beskadigede. Anordningens integritet kan blive kompromitteret.
- Forsøg IKKE på at reparere det XenoSure Biologiske Plaster. Skulle det XenoSure Biologiske Plaster blive beskadiget inden implantation, skal det udskiftes.
- MÅ IKKE resteriliseres. Ubrugte sektioner skal anses som ikke-sterile og kasseres.
- Det XenoSure Biologiske Plaster MÅ IKKE eksponeres for damp, ætylenoxid, kemisk eller strålebehandling (gamma-/elektronstråler). Det kan medføre skader!
- Der MÅ IKKE bruges skærende suturmåle eller armerede suturer udstyret med et skærepunkt. Dette kan beskadige anordningen.
- Lad IKKE plastrævvet udtørre under håndtering.
- Anordningen MÅ IKKE bruges efter udløbsdatoen.

Uønskede hændelser

XenoSure Biologisk Plaster er udviklet til at reparere kroppens naturlige organer. Ukorrekt funktion af et implanteret XenoSure Biologisk Plaster fremkalder symptomer, der er identiske med symptomer, der opstår fra mangler i det naturlige organ. Det er den implanterende kirurgs ansvar at informere patienten om de symptomer, der angiver ukorrekt funktion af det XenoSure Biologiske Plaster.

1. Fuldstændig hjerte- og AV-blok er kendte komplikationer rapporteret for procedurer, der involverer kardial reparation tæt på AV-ledningsbundet.
2. Glutaraldehydbehandlet væv kan blive udsat for en forsinket immunreaktion med efterfølgende vævsnedbrydning. Fordelene ved at bruge XenoSure Biologisk Plaster skal opvejes mod den eventuelle risiko for forsinket vævsnedbrydning.
3. Glutaraldehydresten udgør en risiko for toksikologiske følgevirkninger. Gennemførelse af den relevante skylleprocedure som anført i brugsanvisningen reducerer glutaraldehydrestene på plasteret til et acceptabelt niveau og reducerer dermed risikoen for akutte toksikologiske følgevirkninger betydeligt. Gennemgang af publiceret litteratur har ikke resulteret i en fastsat, sikker grænse for glutaraldehyd eksponering ved implantation i vaskulaturen. Risiciene øges ved implantation af store mængder glutaraldehydbehandlet væv (f.eks. flere store plastre) eller hos patienter med mindre kropsmasse. Fordelene ved brugen af biologisk XenoSure-plaster skal opvejes mod den mulige risiko for toksikologiske følgevirkninger.
4. Dyreforsøg med bovint perikardie har rapporteret om forkalkning og histologiske tegn på nedbrydning som en bivirkning. Konstatationer omfatter fagocytose med ledsagende kronisk, inflammeret infiltration på berøringsfladen mellem det bovine perikardie og det omkringliggende vævsvæv med fokalnedbrydning af implantatkollagen, der stemmer overens med en vært-mod-transplantat-reaktion.
5. Bovint perikardie, der bruges til perikardielukning, er blevet knyttet til epikardiale, inflammatoriske reaktioner og plasterets klæbning til hjertet. Perikardieklæbning kan øge komplikationsniveauet for gentagen sternotomi.

Levering

Et XenoSure Biologisk Plaster leveres sterilt og ikke-pyrogen i en forseglingsbeholder. MÅ IKKE RESTERILISERES. Plasteret opbevares i en steril, fosfat-

bufferjusteret saltvandsopløsning, der indeholder 0,2 % glutaraldehyd. Sterilitet garanteres, hvis emballagen er uåbnet, og forseglingen er ubeskadiget. Ubrugte sektioner skal anses som ikke-sterile og kasseres.

Brugsanvisning

Vælg den XenoSure Biologiske Plastermodel, som er relevant for den slags procedure, der skal udføres. XenoSure Biologisk Plaster kan tilskæres til den størrelse, der er relevant for en given reparation. XenoSure Biologisk Plaster er KUN TIL ENGANGSBRUG.

Klargøring af plaster

Kirurgiske handsker skal vaskes omhyggeligt for at fjerne alle pulverrester forud for håndtering af det XenoSure Biologiske Plaster.

Læs informationen på beholderens etiket for at bekræfte valget af den rigtige størrelse på det XenoSure Biologiske Plaster. Inspicér omhyggeligt hele beholderen og forseglingen, som tydeligt viser, hvis der er pillet ved den, for beskadigelse.

DET XENOSURE BIOLOGISKE PLASTER MÅ IKKE BRUGES, HVIS BEHOLDEREN ER BESKADIGET, ELLER HVIS FORSEGLINGEN ER BRUDT. Produktet må ikke kasseres. Kontakt din distributør for yderligere vejledning.

Skylleprocedure

Den relevante skylleprocedure i henhold til den vedlagte tabel skal overholdes for at reducere patienters eksponering for glutaraldehydrester. Skyl flere plaster separat med frisk, steril saltvandsopløsning.

Fjern den udvendige plastikforsegling, som tydeligt viser, hvis der er pillet ved den, og skru beholderens låg af. Beholderens indhold er steril og skal håndteres aseptisk for at forhindre kontaminering. Beholderens udvendige side er ikke steril og må ikke komme ind i det sterile felt.

Tag det XenoSure Biologiske Plaster ud af beholderen ved at tage fat i dets hjørner med en steril, atraumatisk tang.

Når først det tages ud af beholderen, skal det XenoSure Biologiske Plaster puttes i den sterile saltvandsopløsning. Med den samme tang skal det XenoSure Biologiske Plaster forsigtigt bevæges rundt i fadet. Lad det XenoSure Biologiske Plaster blive i skyllefadet, indtil kirurgen skal bruge det.

Hvil lægen skønner det fordelagtigt kan skylleopløsningen indeholde bacitracin (500 enheder pr ml) eller cefalexin (10 mg/ml), idet tests har påvist, at XenoSure® bovint, pericardialt plastermateriale ikke påvirkes negativt af behandling med disse antibiotika. Effekten af andre antibiotika, eller langtidseffekten disse antibiotika har på XenoSure® bovint, pericardialt plastermateriale er ikke blevet testet. Anvend kun antibiotika som indikeret af antibiotikaproducenten.

Model	Størrelse (cm)	Skylleprocedure
0.6P8	0.6x8	500 ml i mindst 2 minutter
0.8P8	0.8x8	
1P6	1x6	
1P10	1x10	
1.5P10	1.5x10	
1P14	1x14	
2P9	2x9	
4P4	4x4	1000 ml i mindst 3 minutter
4P6	4x6	
6P8	6x8	
8P14	8x14	
10P16	10x16	

Skylleprocedure til specialfremstillet plaster

Plasterlængde (cm) x plasterbredde (cm) = plasterareal (cm²)

Mindre end eller svarende til 37.5 cm²:

Hvis plasteret har et areal på mindre end 37.5 cm², kræver plasteret en skylletid på 2 minutter i 500 ml saltvandsopløsning.

Større end 37.5cm²:

Hvis patchen har et område, der er større end 37.5 cm² og mindre end eller lig 300cm², kræver patchen en skylletid på 3 minutter i 1000 ml saltvand.

Bemærk: Plasterarealet er baseret på én side af plasteret. Denne beregning er blevet formuleret bevidst. Følg vejledningen.

Implantation

Skær og/eller klip det XenoSure Biologiske Plaster til den ønskede form. Eventuelt overskydende XenoSure Biologisk Plastermateriale skal behandles som biologisk affald og kasseres i henhold til hospitalsprocedurer. Under implantation skal det XenoSure Biologiske Plaster vaskes hyppigt med steril, fysiologisk saltvandsopløsning for at forhindre udtørring. Undersøg begge sider af XenoSure® biologisk plaster visuelt. Hvis den ene side virker glattere, skal den glatteste overflade implanteres, så den vender mod blodgennemstrømningen.

Kirurgisk teknik

Det ligger uden for denne brugervejlednings område at vejlede kirurgen i specifikke reparationsteknikker. LeMaitre Vascular, Inc. formoder, at enhver kirurg, der udfører ovennævnte operationer, har modtaget tilstrækkelig undervisning og har grundigt kendskab til vigtig videnskabelig litteratur.

Klinisk erfaring

Bovine perikardieplaster er blevet anvendt med succes i intrakardiale reparationsprocedurer i de sidste 25 år med fremragende kliniske resultater. Offentliggjorte data omkring sådan anvendelse er at finde i lægelig litteratur.

På nuværende tidspunkt er holdbarheden af fastgjort bovint perikardievæv på lang sigt ukendt. De kliniske fordele ved at bruge dette materiale sammen med dets kendte egenskaber skal opvejes mod dets holdbarhed på lang sigt, som ikke er fastlagt i øjeblikket.

Sikker håndtering og bortskafløse

Hvis der skulle opstå alvorlige medicinske hændelser i forbindelse med brugen af dette medicinske udstyr, skal brugerne underrette både LeMaitre Vascular og de relevante myndigheder i det land, hvor brugeren befinder sig.

Dette produkt indeholder ingen skarpe og spidse genstande, tungmetaller eller radioaktive isotoper og er ikke smittefarligt eller sygdomsfremkaldende. Der er ingen særlige krav til bortskafløse. Se de lokale bestemmelser for at sikre korrekt bortskafløse.

Opbevaringsopløsningen skal bortskafløses i henhold til lokale og nationale bestemmelser. Opløsningen må ikke bortskafløses via septiksystemer. Hvis der ikke er begrænsninger vedrørende bortskafløse, kan opløsningen fortyndes og bortskafløses i et kloakafløb. Læs mere her: <https://www.osha.gov/Publications/glutaraldehyde.pdf>

Emballage og forsendelse af eksplanterede XenoSure:
Returnering af forsendelsen til LeMaitre Vascular afhænger af 3 afgørende spørgsmål:

1. Stammer det eksplanterede udstyr fra en patient med en kendt eller formodet patogen tilstand på tidspunktet for eksplantationen?
2. Stammer det eksplanterede udstyr fra en patient med en anamnese, der involverer terapeutiske radionuklider inden for de sidste 6 måneder?
3. Har klinikeren indhentet samtykke fra patienten til den prøve, der skal returneres til producenten til forskningsformål?
Hvis besvarelsen af spørgsmål 1 eller 2 er bekræftende, yder LeMaitre Vascular ikke tilstrækkelig vejledning til forsendelse. DET EKSPLANTEREDE UDSTYR MÅ UNDER INGEN OMSTÆNDIGHEDER RETURNERES TIL LEMAITRE VASCULAR. I disse tilfælde skal det eksplanterede udstyr bortskaffes i henhold til lokale bestemmelser.

Til eksplanteret udstyr uden patogene eller radiologiske risici bedes du:
Inden eksplantation:

1. Hvis det er muligt, udføres en CT- eller ultralydsscanning af udstyret for at dokumentere dets åbenhed.
2. LeMaitre Vascular kan modtage kliniske oplysninger, der er patient-anonymiseret. LeMaitre Vascular anmoder om følgende oplysninger:
 - a) Den oprindelige diagnose, som gav anledning til brug af implantatet.
 - b) Patientens relevante anamnese i forhold til implantatet, herunder det hospital eller den klinik, hvor udstyret blev planteret.
 - c) Patientens erfaring med implantatet inden fjernelsen af implantatet.
 - d) Det hospital eller den klinik, hvor eksplantationen blev udført, samt dato for eksplantationen.

Eksplantation:

1. Eksplanterede XenoSure-plastre skal straks lægges i en beholder, som kan lukkes og indeholder en opløsning med alkalisk bufferet 2 % glutaraldehyd eller 4 % formaldehyd for afsendelse.
2. Eventuel nødvendig rengøring af eksplanterede plastre bør være minimal. Proteolytisk digestion må under ingen omstændigheder bruges.
3. Eksplanterede XenoSure-plastre må under ingen omstændigheder steriliseres. Proven må IKKE autoklaveres, og der må IKKE bruges ethylenoxidgas til sterilisering.

Emballage:

1. Eksplanteret udstyr skal forsegles og emballeres på en måde, der minimerer risikoen for beskadigelse, forurening af miljøet eller eksponering af de personer, der håndterer sådan emballage under forsendelsen. Der skal vælges absorberende og støddæmpende materiale til isolering af beholderen, der skal kunne forsegles inden i den sekundære emballage. Primær og sekundær emballage skal være pakket i en ydre pakke.
2. Eksplanteret udstyr i lukkede primærbeholdere skal være mærket med et ISO 7000-0659 Biohazard-symbol. Samme symbol skal påsættes den sekundære emballage og den ydre emballage. Den ydre emballage skal også være forsynet med afsenderens navn, adresse og telefonnummer samt bemærkningen: "Ved registrering af skader eller utætheder skal pakken isoleres og afsenderen underrettes".
3. Pakker, der er klargjort som beskrevet ovenfor, kan sendes til:
LeMaitre Vascular
63 Second Avenue
Burlington, MA 01803

Begrænset produktgaranti, begrænsning af retsmidler

LeMaitre Vascular, Inc. garanterer, at der er udvist rimelig omhu under fremstillingen af denne anordning. Med undtagelse af, hvad der er udtrykkeligt fremsat heri, FREMSÆTTER LEMAITRE VASCULAR (SOM BRUGT I DETTE AFSNIT OMFATTER SÅDANT UDTRYK LEMAITRE VASCULAR, INC., DERES DATTERSELSKABER OG DERES RESPEKTIVE MEDARBEJDERE, BESTYRELSESMEDLEMMER, LEDERE, DIREKTØRER OG REPRÆSENTANTER) INGEN UDTRYKKELIGE ELLER UNDERFORSTÅEDE GARANTIER MED HENSYN TIL DENNE ANORDNING, HVAD ENTEN DET OPSTÅR EFTER LOVEN ELLER PÅ ANDEN VIS (INKLUSIVE, UDEN BEGRÆNSNING, ENHVER UNDERFORSTÅET

GARANTI AF SALGBARHED ELLER EGNETHED TIL ET BESTEMT FORMÅL) OG FRASIGER SIG HERMED DET SAMME. LeMaitre Vascular kommer ikke med nogen fremstilling vedrørende egnethed til en bestemt behandling, hvor denne anordning anvendes. Denne beslutning er udelukkende køberens ansvar. Denne begrænsede garanti gælder ikke, hvis køberen eller en tredjepart mishandler eller misbruger eller ikke opbevarer denne anordning korrekt. Den eneste misligholdelsesbeføjelse for denne begrænsede garanti skal være ombytning af, eller refundering af købsprisen på, denne anordning (ud fra LeMaitre Vasculars eget valg), efter køberen har returneret anordningen til LeMaitre Vascular. Denne garanti skal udløbe på denne anordnings udløbsdato.

UNDER INGEN OMSTÆNDIGHEDER SKAL LEMAITRE VASCULAR VÆRE ANSVARLIG FOR NOGEN DIREKTE, INDIREKTE, RESULTERENDE, SPECIEL ELLER PØNALT BEGRUNDET ERSTATNING. UNDER INGEN OMSTÆNDIGHEDER VIL LEMAITRE VASCULARS SAMLEDE ANSVAR MED HENSYN TIL DENNE ANORDNING, UANSET ÅRSAG, UNDER ENHVER ANSVARSTEORI, HVAD ENTEN KONTRAKT, ERSTATNING, OBJEKTIVT ANSVAR ELLER ANDET, OVERSTIGE ET TUSINDE DOLLARS (US\$ 1.000). UANSET OM LEMAITRE VASCULAR ER BLEVET INFORMERET OM MULIGHEDEN FOR ET SÅDANT TAB OG DESUAGTET MANGLENDE OPFYLDELSE AF RETSMIDLETS OBLIGATORISKE FORMÅL. DISSE BEGRÆNSNINGER GÆLDER FOR ALLE TREDJEPARTS ERSTATNINGSKRAV.

En revisions- eller udstedelsesdato for denne vejledning fremgår på bagsiden af denne brugervejledning til brugerens information. Hvis der er gået fireogtyve (24) måneder mellem denne dato og produktanvendelsen, bør brugeren kontakte LeMaitre Vascular for at finde ud af, om der findes yderligere produktinformationer.

XenoSure® Biologisk lapp

(modellnummer 0.6P8, 0.8P8, 1P6, 1P10, 1.5P10, 1P14, 2P9, 4P4, 4P6, 6P8, 8P14, 10P16)

Lapp av bearbetat bovint pericardium

Bruksanvisning - Svenska



Förvaring

XenoSure® Biologisk lapp ska förvaras i över 0°C (32°F). Undvik platser där extrema temperaturväxlingar kan ske, till exempel nära ledningar för ånga eller varmvatten, luftkonditioneringskanaler eller i direkt solljus. KYLNING KRÄVS INTE. FRYSNING SKADAR XENOSURE BIOLOGISK LAPP ALLVARLIGT OCH GÖR DEN OANVÄNDBAR.

Beskrivning

XenoSure Biologisk lapp består av bovin hjärtsäcksvävnad i ett stycke, utvalt för att vara så felfritt som möjligt. Vävnaden har bearbetats med glutaraldehyd vilket korslänkar kollagenfibrer och minimerar antigenitet. XenoSure Biologisk lapp har steriliserats med flytande kemikalier och förpackats i en plastburk som innehåller en steril glutaraldehydlösning för förvaring. XenoSure Biologisk lapp är avsett för reparation av kroppens egna organ. XenoSure Biologisk lapp finns i följande storlekar:

Typ	Storlek (cm)	Typ	Storlek (cm)
0.6P8	0.6x8	2P9	2x9
0.8P8	0.8x8	4P4	4x4
1P6	1x6	4P6	4x6
1P10	1X10	6P8	6x8
1.5P10	1.5X10	8P14	8x14
1P14	1x14	10P16	10x16

Bruksanvisning

XenoSure biologisk patch är avsedd för användning som ett kirurgiskt lappningsmaterial för kardiologisk och vaskulär rekonstruktion och reparation, reparation av mjukvävnader, förstärkning av suturraden under allmänna kirurgiska ingrepp och för att sluta dura mater vid neurokirurgi. Angivelsen "nära dura mater vid neurokirurgi" inte är godkänd av de franska myndigheterna i Republiken Frankrike.

Kontraindikationer

Inga kända.

Potentiella komplikationer

- Restenos
- Bildande av pseudoaneurysmer
- Infektion
- Trombos
- Artärförkalkning
- Fibros
- Kärlocklusion
- Patchruptur
- Dilatation
- Myokardiell infarkt
- Blödning
- Läckage av cerebrospinal vätska
- Stroke
- Dödsfall
- Hjärnhinneinflammation

Varningar

De komplikationer som huvudsakligen har rapporterats i samband med bovin hjärtsäcksvävnad är fibros och infektion. Dessa komplikationer har observerats endast hos en liten minoritet patienter efter implantation av bovin hjärtsäcksvävnad.

Försiktighetsåtgärder

Alla ansvariga för hantering och preparering av XenoSure Biologisk lapp måste iaktta största försiktighet för att undvika att vävnaden som utgör XenoSure Biologisk lapp inte skadas.

- ENDAST FÖR ENGÅNGSBRUK. Får inte återanvändas, ombearbetas eller omsteriliseras. Produkten får INTE återanvändas. Endast för engångsbruk. Återanvändning, ombearbetning och/eller omsterilisering av

produkten och/eller misslyckande som kan åsamka patienten skada, sjukdom eller död. Oanvända bitar av XenoSure Biologisk lapp måste kasseras. Observera produktens "Använd före"-datum.

- GRANSKA den förslutna sterila förpackningen innan den öppnas. Om förslutningen är bruten kan innehållet vara icke-sterilt och orsaka infektion hos patienten. ANVÄND INTE. Kassera inte produkten. Kontakta distributören för instruktioner om hur man ska förfara.
- UTSÄTT INTE enheten för temperaturer under 0°C (32°F). FRYSNING SKADAR XENOSURE BIOLOGISK LAPP ALLVARLIGT OCH GÖR DEN OANVÄNDBAR. FÖRVARA INTE PRODUKTEN KYLD.
- SKÖLJ produkten innan den används i enlighet med avsett "SKÖLJNINGSPROCEDUR" i denna broschyr. Vätskan som XenoSure Biologisk lapp förvaras i innehåller glutaraldehyd och kan irritera hud, ögon, näsa och hals. ANDAS INTE IN ÅNGAN FRÅN FÖRVARINGSVÄTSKAN. Undvik längre hudkontakt och skölj omedelbart området med vatten. I händelse av kontakt med ögonen, uppsök genast läkare. Den flytande kemiska förvaringsvätskan ska deponeras i enlighet med sjukhusets regler.
- Hantera INTE XenoSure Biologisk lapp med vassa eller spetsiga instrument. Det kan skada produkten.
- Använd INTE XenoSure Biologisk lapp som har skadats. Produktens säkerhet kan ha äventyrats.
- Försök INTE laga XenoSure Biologisk lapp. Om XenoSure Biologisk lapp skadas innan den implanteras, byt ut lappen mot en ny XenoSure Biologisk lapp.
- Omsterilisera INTE. Oanvända bitar ska anses vara icke-sterila och kasseras.
- Utsätt INTE XenoSure Biologisk lapp för ånga, etylenoxid, kemisk sterilisering eller strålningssterilisering (gamma/elektronstråle). Det kan orsaka skada!
- Använd INTE vassa, skärande suturnålar eller suturer med vass spets. Det kan skada produkten.
- Låt INTE lappen torka under hanteringen.
- Använd INTE produkten efter utgångsdatum.

Oönskade effekter

XenoSure Biologisk lapp är avsedd för reparation av kroppens egna organ. Felaktig funktion hos en implanterad XenoSure Biologisk lapp ger identiska symtom som de man får vid defekter hos det kroppsegna organet. Ansvarigt för att informera patienten om symtom som indikerar felaktig funktion av XenoSure Biologisk lapp vilar på den kirurg som utför implantationen.

1. Fullständigt hjärtblock och högergrenblock är kända komplikationer som rapporterats i samband med ingrepp som rör hjärtreparation nära AV-knutan.
2. Glutaraldehydbehandlad vävnad kan utsättas för sena angrepp från immunsystemet med efterföljande vävnadsförsämring. Fördelarna med att använda XenoSure Biologisk lapp måste vägas mot en tänkbar risk för sen vävnadsnedbrytning.
3. Rester av glutaraldehyd utgör en risk för toxikologiska effekter. Om de lämpliga sköljningsprocedurer som anges i bruksanvisningen fullföljs, minskas resterna av glutaraldehyd på patchen till en godtagbar nivå, och därför reduceras risken för akuta toxikologiska effekter signifikant. En granskning av publicerad litteratur har inte lett till något fastställande av en säker gräns för glutaraldehydexponering vid implantation inom vaskulaturen. Riskerna ökar vid implantation av stora mängder glutaraldehydbehandlad vävnad (t.ex. flera stora patches) eller på patienter som väger mindre. Fördelarna med att använda XenoSure biologisk patch måste vägas mot de eventuella riskerna för toxikologiska effekter.
4. Från djurstudier med bovin pericardium har kalcifiering och histologiska tecken på nedbrytning rapporterats som en oönskad reaktion. Fyndet inkluderar fagocytos med medföljande kronisk inflammatorisk infiltrat vid gränssnittet mellan bovin pericardium och omgivande värdvävnad med fokal nedbrytning av implantatets kollagen som överensstämmer med en värd/graftreaktion.
5. Bovint pericardium som använts för förslutning av perikardiet har förknippats med inflammatoriska reaktioner i epikardiet och sammanväxning av lappen till hjärtat. Perikardiska sammanväxningar kan försvåra upprepad sternotomi.

Hur produkten tillhandahålls

En XenoSure Biologisk lapp tillhandahålls steril och icke-pyrogen i en försluten förpackning. FÅR INTE OMSTERILISERAS. Lappen förvaras i steril fosfatbuffrad koksaltlösning som innehåller 0,2 % glutaraldehyd. Sterilitet garanteras om förpackningen är öppnad och förseglingen intakt. Oanvända bitar ska anses vara icke-sterila och kasseras.

Bruksanvisning

Välj typ av XenoSure Biologisk lapp som lämpar sig för den procedur som ska genomföras. Storleken på XenoSure Biologisk lapp kan anpassas (skäras eller klippas) till den aktuella reparationen. XenoSure Biologisk lapp är endast avsedd för ENGÅNGSBRUK.

Preparering av lappen

Kirurghandskarna måste tvättas noggrant för att avlägsna alla rester av puder innan man hanterar XenoSure Biologisk lapp. Se informationen på burkens etikett för att säkerställa att rätt storlek på XenoSure Biologisk lapp valts. Kontrollera noggrant hela behållaren och säkerhetsföreglingen så att allt är intakt och utan defekter. ANVÄND INTE XENOSURE BIOLOGISK LAPP OM BURKEN ÄR SKADAD ELLER OM FÖRSEGLINGEN BRUTITS. Kassera inte produkten. Kontakta distributören för instruktioner om hur man ska förfara.

Sköljningsprocedur

Den lämpliga sköljningsproceduren, i bifogad tabell, måste följas för att reducera patientens exponering för rester av glutaraldehyd. Om flera patches används ska de sköljas var för sig i steril saltlösning.

Avlägsna den yttre säkerhetsföreglingen av plast och skruva av locket. Burkens innehåll är sterilt och måste hanteras aseptiskt för att förhindra kontamination. Utsidan av burken är inte steril och får inte placeras på det sterila området.

Tag ut XenoSure Biologisk lapp ur burken genom att fatta tag i dess hörn med trubbig peang.

När XenoSure Biologisk lapp tagits ur sin behållare ska den sänkas ned i steril koksaltlösning. Använd samma peang för att försiktigt föra XenoSure Biologisk lapp fram och tillbaka i skålen. Låt XenoSure Biologisk lapp ligga kvar i skålen till dess att kirurgen behöver den.

På kirurgens bedömning kan sköljningen innehålla bacitracin (500U/mL) eller cefalexin (10mg/mL), eftersom testen har visat att XenoSure® nötkreatur perikardiell patchmaterial inte påverkas negativt av behandlingen med dessa antibiotika. Effekterna av andra antibiotika eller de långsiktiga effekterna av dessa antibiotika på XenoSure® nötkreatur perikardiell patchmaterial har inte testats. Använd endast antibiotika som antibiotikattillverkaren rekommenderar.

Typ	Storlek (cm)	Sköljningsprocedur
0.6P8	0.6x8	500 ml i minst 2 minuter
0.8P8	0.8x8	
1P6	1x6	
1P10	1x10	
1.5P10	1.5x10	
1P14	1x14	
2P9	2x9	
4P4	4x4	
4P6	4x6	
6P8	6x8	
8P14	8x14	1 000 ml i minst 3 minuter
10P16	10x16	

Sköljningsprocedur för anpassade lappstorlekar

Lappens längd (cm) x lappens bredd (cm) = lappens yta (cm²)

Mindre eller lika med 37.5 cm²:

Om lappens yta är mindre än 37.5 cm², behöver lappen sköljas i 2 minuter i 500 ml koksaltlösning.

Större än 37.5 cm²:

Har patchen en yta som är större än 37.5 cm² och mindre än 300 cm² kräver patchen en sköljtid på 3 minuter i 1000 ml saltlösning.

Obs: Lappytan baseras på en sida av lappen. Detta sätt att beräkna ytan är avsaklig. Följ instruktionerna.

Implantation

Klipp och/eller trimma XenoSure Biologisk lapp till önskad form. All överflödigt material från XenoSure Biologisk lapp ska hanteras som biologiskt

avfall och deponeras i enlighet med sjukhusets regler.

Medan implantationen pågår ska XenoSure Biologisk lapp bibehållas fuktigt med hjälp av koksaltlösning. Undersök visuellt båda sidorna av XenoSure® Biologic Patch. Om en sida ser slätare ut, implantera den slätare ytan så att den är vänd mot blodflödet.

Kirurgisk teknik

Denna Bruksanvisning omfattar inte instruktioner till kirurgen för enskilda reparationsprocedurer. LeMaitre Vascular, Inc. förutsätter att varje kirurg som genomför ovanstående ingrepp har lämplig utbildning för detta och är väl insatt i den vetenskapliga litteratur som rör området.

Klinisk erfarenhet

Lappar av bovin pericardium har använts framgångsrikt för intrakardiella reparationsprocedurer under de senaste 25 åren med utmärkt resultat. Publicerade data från denna användning står att finna i den medicinska litteraturen.

Vid denna tidpunkt är långtidshållbarheten hos fixerad bovin hjärtsäcksvävnad inte känd. De kliniska fördelarna med att använda detta material samt dess kända egenskaper måste vägas mot den nuvarande icke-fastställda hållbarheten på lång sikt.

Säker hantering och kassering

Om allvarliga medicinska incidenter uppstår under användning av denna medicinska enhet, ska användare meddela både LeMaitre Vascular och behörig myndighet i landet där användaren befinner sig. Denna produkt innehåller inga vassa kanter, tungmetaller eller radioisotoper och är inte smittsam eller patogen. Det finns inga särskilda krav på kassering. Se lokala föreskrifter för korrekt kassering. Kassera förvaringslösningen enligt lokala bestämmelser. Lösningen ska inte kasseras med användning av septiska system. Om det inte finns några begränsningar vid kassering kan lösningen spädas och tömmas i ett sanitetsavloppssystem. För mer information se: <https://www.osha.gov/Publications/glutaraldehyde.pdf>

Förpackning och frakt av explanterade XenoSure:

Retur av sändningen till LeMaitre Vascular beror på tre avgörande frågor:

1. Kommer explantatet från en patient med känt eller antaget patogen tillstånd vid tidpunkten för explantationen?
2. Kommer explantatet från en patient med känd behandlingshistorik som innefattar terapeutiska radionuklider inom de senaste sex månaderna?
3. Har läkaren fått patientens samtycke för att returnera provet till tillverkaren för forskningsändamål?

Om svaret på fråga 1 eller 2 är jakande kan inte LeMaitre Vascular ge tillräcklig vägledning för leverans. DESSA EXPLANTAT FÅR UNDER INGA OMSTÄNDIGHETER RETURNERAS TILL LEMAITRE VASCULAR. I sådana fall ska explantaten kasseras enligt lokala föreskrifter.

För explantat som inte medför patogena eller radiologiska risker används följande:

Pre-explantation:

1. Utför om möjligt en CT- eller ultraljudsskanning av enheten för att dokumentera öppenhet.
2. LeMaitre Vascular kan acceptera klinisk information som är patientanonymiserad. LeMaitre Vascular behöver information som inkluderar:
 - a) Den ursprungliga diagnosen som ledde till användning av implantatet.
 - b) Patientens medicinska historik som är relevant för implantatet, inklusive sjukhuset eller kliniken vid vilken enheten implanterades.
 - c) Patientens upplevelse av implantatet före avlägsnandet.
 - d) Sjukhuset eller kliniken där explantationen gjordes och datum för hämtning.

Explantation:

1. Explanterade XenoSure lapp ska överföras direkt till en tät behållare fylld med en lösning av alkaliskt buffrad 2 % glutaraldehyd eller 4 % formaldehyd före leverans.
2. Rengöring av explanterade lapp ska vara minimal om det finns behov. Proteolytisk digestion får inte under några som helst omständigheter användas.
3. XenoSure-explantat får inte under några som helst omständigheter dekontamineras. Autoklavera INTE eller använd etylenoxidgas för att dekontaminera provet.

Förpackning:

1. Explantat ska förseglas och förpackas på ett sätt som minimerar risken för att förpackningen går sönder, förorenar miljön eller exponerar de som hanterar paket under transport. Material som är absorberande och dämpade bör användas för att isolera den täta behållaren i sekundärförpackningen. Primär och sekundär förpackning ska sedan förpackas i en ytterförpackning.
2. Explantat i förseglade primära behållare ska märkas med en ISO 7000-0659-symbol för bioriskavfall. Samma symbol ska fästas på sekundärförpackningen och på ytterförpackningen. Ytterförpackningar ska också märkas med avsändarens namn, adress och telefonnummer samt med texten "Vid skada eller läckage ska paketet isoleras och avsändaren meddelas".
3. Paket som förpackats enligt ovanstående kan skickas till:
LeMaitre Vascular
63 Second Avenue
Burlington, MA 01803, USA

Begränsad produktgaranti. Begränsad gottgörelse

LeMaitre Vascular, Inc. garanterar att rimliga försiktighetsmått har iakttagits vid tillverkningen av denna produkt. Förutom vad som uttryckligen anges här, ger LEMAITRE VASCULAR (SÅ SOM DET ANVÄNDS I DETTA AVSNITT, INBEGRIPER DENNA TERM LEMAITRE VASCULAR, INC., DESS DOTTERBOLAG OCH DERAS RESPEKTIVE ANSTÄLLDA, FUNKTIONÄRER, CHEFER PÅ OLIKA NIVÅER OCH OMBUD) INGA UTTRYCKLIGA ELLER UNDERFÖRSTÄDDA GARANTIER MED AVSEENDE PÅ DENNA PRODUKT, OAVSETT LAGENLIGA GARANTIBESTÄMMELSER ELLER ANNAT (INKLUSIVE, UTAN BEGRÄNSNING, VARJE UNDERFÖRSTÄDD GARANTI FÖR SÄLJBARHET ELLER LÄMPLIGHET FÖR ETT SPECIFIKT ÄNDAMÅL) OCH FRÅNSÄGER SIG HÄRMEDETTA ANSVAR. LeMaitre Vascular gör inga utfästelser rörande lämpligheten för någon enskild behandling som produkten används för, detta ansvar åligger endast köparen. Denna begränsade garanti gäller inte i fall av överkan eller felaktig användning av produkten, eller felaktig förvaring av densamma, av köparen eller tredje part. Enda gottgörelse enligt denna begränsade garanti är utbyte av produkten, eller återbetalning av köpesumman för produkten (efter LeMaitre Vasculars eget gottfinnande) efter att köparen returnerat produkten till LeMaitre Vascular. Denna garanti upphör att gälla vid utgångsdatum för produkten. LEMAITRE VASCULAR KAN INTE I NÅGOT FALL HÅLLAS ANSVARIGT FÖR DIREKT SKADA, INDIREKT SKADA, FÖLJDSKADA, SÄRSKILD SKADA, SKADESTÅND, ELLER SKADESTÅND SOM FÖRHÖJTS I AVSKRÄCKANDE SYFTE ("exemplary damages") UNDER INGA OMSTÄNDIGHETER KAN LEMAITRE VASCULARS TOTALA ANSVAR I SAMBAND MED DENNA PRODUKT, OAVSETT HUR DET UPPSTÅR, ENLIGT AVTAL, SKADESTÅNDSGRUNDANDE HANDLING, STRIKT ANSVAR ELLER I ÖVRIGT, ÖVERSTIGA ETTUSEN DOLLAR (USD 1 000), OAVSETT OM LEMAITRE VASCULAR HAR AVISERATS OM MÖJLIGHETEN AV SÅDAN FÖRLUST, OCH OAKTAT DET HUVUDSAKLIGA SYFTET MED EVENTUELL GOTTGÖRELSE INTE UPPFYLLS. DESSA BEGRÄNSNINGAR GÄLLER ALLA TREDJE PARTS ANSPRÅK. Reviderings- eller utgivningsdatum för dessa anvisningar finns på baksidan av Bruksanvisning till användarens ledning. Om produkten används tjugofyra (24) månader efter detta datum, ska användaren kontakta LeMaitre Vascular för att efterhöra om ytterligare produktinformation finns tillgänglig.

XenoSure® Biologiske Patch

(Modelnummers 0.6P8, 0.8P8, 1P6, 1P10, 1.5P10, 1P14, 2P9, 4P4, 4P6, 6P8, 8P14, 10P16)

Behandelde boviene pericardiumpatch

Gebruiksaanwijzing – Nederlands

STERILE **A**  **Rx only**

Bewaren

De XenoSure® Biologiske Patch moet boven 0°C (32°F) worden opgeslagen. Vermijd locaties met extreme temperatuurschommelingen, bijvoorbeeld nabij stoom- of warmwaterleidingen, aircondition-buizen of in direct zonlicht. KOELING IS NIET NOODZAKELIJK. DOOR INVRIEZEN WORDT DE XENOSURE BIOLOGISCHE PATCH ERNSTIG BESCHADIGD EN ONGESCHIKT VOOR GEBRUIK.

Beschrijving van het hulpmiddel

De XenoSure Biologiske Patch bestaat uit een stuk bovien pericardiaal weefsel dat is geselecteerd op een zo klein mogelijk aantal onvolkomenheden. Het weefsel is behandeld met glutaraldehyde, waarbij de collageenvezels worden gecrosslinkt en antigeniciteit tot een minimum wordt beperkt. De XenoSure Biologiske Patch is gesteriliseerd met vloeibare chemicaliën en verpakt in een plastic fles met een steriele bewaaroplossing van glutaraldehyde. De XenoSure Biologiske Patch is ontworpen om de natuurlijke organen van het lichaam te herstellen.

De XenoSure Biologiske Patches zijn in de volgende afmetingen verkrijgbaar:

Model	Maat (cm)	Model	Maat (cm)
0.6P8	0.6x8	2P9	2x9
0.8P8	0.8x8	4P4	4x4
1P6	1x6	4P6	4x6
1P10	1x10	6P8	6x8
1.5P10	1.5x10	8P14	8x14
1P14	1x14	10P16	10x16

Indicaties voor gebruik

De XenoSure Biopatch is bedoeld voor gebruik als een chirurgisch patchmateriaal voor cardiale en vasculaire reconstructie en reparatie, reparatie van deficiënties in weke delen, versterking van de hechtlijn tijdens algemene operatieve ingrepen en voor het sluiten van de dura mater tijdens neurochirurgie.

De vermelding "sluit de dura mater tijdens neurochirurgie" is niet goedgekeurd door de Franse autoriteiten in de Franse Republiek.

Contra-indicaties

Geen bekend.

Mogelijke complicaties

- Restenose
- Vorming van pseudoaneurysmen
- Infectie
- Trombose
- Calcificatie
- Fibrose
- Vaatocclusie
- Ruptuur van de patch
- Dilatie
- Myocardinfarct
- Bloeding
- Lekken van cerebrospinale vloeistof
- Beroerte
- Overlijden
- Hersenvliesontsteking

Waarschuwingen

De voornaamste complicaties die werden gemeld voor bovien pericardiaal weefsel zijn fibrose en infectie. Na implantatie van het bovien pericardiaal weefsel worden die complicaties slechts bij een klein aantal patiënten waargenomen.

Voorzorgsmaatregelen

Alle personen verantwoordelijk voor het hanteren en klaarmaken van de XenoSure Biologische Patch moeten uitermate zorgvuldig te werk gaan om beschadiging van het weefsel van de XenoSure Biologische Patch te voorkomen.

- Het hulpmiddel NIET opnieuw gebruiken. UITSLUITEND VOOR EENMALIG GEBRUIK! Niet opnieuw gebruiken, verwerken of steriliseren. Het hulpmiddel opnieuw gebruiken, opnieuw verwerken en/of opnieuw steriliseren kan tot gebreken leiden die letsel, ziekte of overlijden van de patiënt tot gevolg kan hebben. Ongebruikte delen van XenoSure Biologische Patch moeten worden weggegooid. Let op de "Uiterste gebruiksdatum" van het product.
- INSPECTEER de verzegelde, steriele verpakking alvorens hem te openen. Als de verzegeling is verbroken is de inhoud mogelijk niet steriel, waardoor de patiënt geïnfecteerd kan raken. HET HULPMIDDEL IN DAT GEVAL NIET GEBRUIKEN. Het product niet weggoien. Neem contact op met uw distributeur voor verdere instructies.
- Het hulpmiddel NIET BLOOTSTELLEN aan temperaturen onder 0°C (32°F). DOOR INVRIEZEN WORDT DE XENOSURE BIOLOGISCHE PATCH ERNSTIG BESCHADIGD EN ONGESCHIKT VOOR GEBRUIK. NIET GEKOELD BEWAREN.
- SPOEL het hulpmiddel vóór gebruik volgens de "SPOELPROCEDURE" in dit boekje. De bewaaroplossing voor de XenoSure Biologische Patch bevat glutaraaldehyde en kan irritatie van de huid, ogen, neus en keel veroorzaken. DE DAMP VAN DE BEWAAROPLOSSING NIET INADEMEN. Vermijd langdurig contact met de huid en bij contact het gebied onmiddellijk met water afspoelen. Bij contact met de ogen onmiddellijk een arts raadplegen. De vloeibare, chemische bewaaroplossing moet volgens de procedures van het ziekenhuis worden afgevoerd.
- De XenoSure Biologische Patch NIET met kneuzende instrumenten hanteren. Hierdoor kan het hulpmiddel beschadigd raken.
- De XenoSure Biologische Patch NIET gebruiken indien hij beschadigd is. Het hulpmiddel is in dat geval mogelijk niet meer veilig.
- Probeer NIET om de XenoSure Biologische Patch te repareren. Wanneer de XenoSure Biologische Patch vóór implantatie beschadigd raakt, moet de patch worden vervangen.
- NIET opnieuw steriliseren. Ongebruikte delen moeten als niet-steriel worden beschouwd en moeten worden weggegooid.
- De XenoSure Biologische Patch NIET blootstellen aan stoom, ethyleenoxide, sterilisatie door chemicaliën of straling (gammastralen/elektronenstralen). Hierdoor kan schade ontstaan!
- GEEN snijdende hechtnaalden of hechtingen met snijpunten gebruiken. Hierdoor kan het hulpmiddel beschadigd raken.
- Laat het weefsel van de patch tijdens de hantering NIET uitdrogen.
- Het hulpmiddel NIET gebruiken als de uiterste gebruiksdatum is verstreken.

Bijwerkingen

De XenoSure Biologische Patch is ontworpen om de natuurlijke organen van het lichaam te herstellen. Wanneer een geïmplanteerde XenoSure Biologische Patch niet goed werkt, leidt dit tot symptomen die gelijk zijn aan de symptomen die zich voordoen bij deficiënties in het natuurlijke orgaan. Het is de verantwoordelijkheid van de chirurg die de implantatie uitvoert om de patiënt te informeren over de symptomen die erop duiden dat de XenoSure Biologische Patch niet goed werkt.

1. Bekende complicaties die zijn gemeld zijn een volledige hartblok en rechter bundeltakblok bij ingrepen met cardiale reparatie nabij de atrioventriculaire conductiebundels.
2. Met glutaraaldehyde behandeld weefsel kan door het immuunsysteem vertraagd worden aangevallen met daaropvolgende weefselaantasting. De voordelen van het gebruik van de XenoSure Biologische Patch moeten worden afgewogen tegen het mogelijke risico van aantasting van het weefsel in een later stadium.
3. Resterende glutaraaldehyde vormt een risico van toxicologische effecten. Door de juiste spoelprocedure te gebruiken zoals in de gebruiksaanwijzing is vermeld, wordt de hoeveelheid resterende glutaraaldehyde op de patch verkleind tot een aanvaardbaar niveau en daarmee wordt het risico van acute toxicologische effecten aanzienlijk vermindert. Herziening van gepubliceerde literatuur heeft niet geleid tot een vastgestelde veilige limiet voor blootstelling aan glutaraaldehyde bij implantatie in de vasculatuur. De risico's zijn groter wanneer grote hoeveelheden met glutaraaldehyde behandeld weefsel worden geïmplanteerd (bijv. meerdere grote patches) of wanneer patches worden geïmplanteerd bij patiënten met minder massa. De voordelen van het gebruik van de XenoSure-biopatch moeten worden afgewogen

tegen het mogelijke risico van toxicologische effecten.

4. Bij onderzoek bij dieren met bovien pericardium werd calcificatie gemeld en histologische tekenen van aantasting als ongewenst effect. De bevindingen omvatten fagocytose met daarmee gepaard gaand chronisch inflammatie op het raakvlak van het bovien pericardium en het omliggende weefsel met aantasting van uitsluitend het collageen van het implantaat, vergelijkbaar met de reactie van het eigen lichaamsweefsel op implantaat.
5. Bovien pericardium dat wordt toegepast voor pericardiale sluiting is in verband gebracht met epicardiale inflammatoire reacties en adhesie van de patch met het hart. Door pericardiale adhesie wordt het mogelijk moeilijker om sternotomie te herhalen.

Levering

Een XenoSure Biologische Patch wordt steriel en niet-pyrogeen geleverd in een verzegelde houder; NIET OPNIEUW STERILISEREN. De patch wordt bewaard in een steriele met fosfaat gebufferde zoutoplossing met 0,2% glutaraaldehyde. Steriliteit is verzekerd wanneer de houder niet geopend en de verzegeling intact is. Ongebruikte delen moeten als niet-steriel worden beschouwd en moeten worden weggegooid.

Gebruiksaanwijzing

Kies het gewenste model XenoSure Biologische Patch dat geschikt is voor het type ingreep dat wordt uitgevoerd. De XenoSure Biologische Patch kan op de juiste maat voor de reparatie worden gesneden. De XenoSure Biologische Patch is UITSLUITEND VOOR EENMALIG GEBRUIK.

Klaarmaken van de patch

Chirurgische handschoenen moeten grondig worden gewassen om alle restanten poeder te verwijderen, voordat de XenoSure Biologische Patch wordt aangeraakt.

Lees de informatie op het etiket van de fles om te controleren of het juiste formaat XenoSure Biologische Patch geselecteerd is. Inspecteer de gehele houder en de veiligheidsverzegeling zorgvuldig op beschadiging. DE XENOSURE BIOLOGISCHE PATCH NIET GEBRUIKEN INDIEN DE FLES BESCHADIGD OF DE VERZEGELING VERBROKEN IS. Het product niet weggoien. Neem contact op met uw distributeur voor verdere instructies.

Spoelprocedure

De juiste spoelprocedure moet worden gevolgd, conform de bijgevoegde tabel, om blootstelling van de patiënt aan resterende glutaraaldehyde te verminderen.

Spoel meerdere patches afzonderlijk met nieuwe steriele zoutoplossing. Verwijder de plastic verzegeling aan de buitenkant en schroef de dop van het potje. De inhoud van het potje is steriel en moet aseptisch worden behandeld om besmetting te voorkomen. De buitenkant van het potje is niet steriel en mag niet in het steriele veld komen.

Neem de XenoSure Biologische Patch uit het potje door haar op de hoeken vast te pakken met een steriele traumatische pincet.

Zodra de XenoSure Biologische Patch uit het potje is genomen moet zij in de steriele zoutoplossing worden ondergedompeld. Gebruik dezelfde pincet om de XenoSure Biologische Patch voorzichtig in de spoelbak heen en weer te bewegen. De XenoSure Biologische Patch in de spoelbak laten liggen totdat de chirurg de patch nodig heeft.

Afhankelijk van het oordeel van de arts mag de spoeloplossing bacitracine (500 U/ml) of cephalexine (10 mg/ml) bevatten, omdat uit tests is gebleken dat het XenoSure® bovine pericardiale patchmateriaal niet negatief wordt beïnvloed door behandeling met deze antibiotica. Het effect van andere antibiotica of het langetermijneffect van deze antibiotica op het XenoSure® bovine pericardiale patchmateriaal is niet onderzocht. Gebruik antibiotica uitsluitend zoals aangegeven door de producent van de antibiotica.

Model	Afmetingen (cm)	Spoelprocedure
0.6P8	0.6x8	500ml gedurende minimaal 2 minuten
0.8P8	0.8x8	
1P6	1x6	
1P10	1x10	
1.5P10	1.5x10	
1P14	1x14	
2P9	2x9	
4P4	4x4	
4P6	4x6	
6P8	6x8	
8P14	8x14	1000 ml gedurende minimaal 3 minuten
10P16	10x16	

Spoelprocedure voor patches op maat

Patchlengte (cm) x patchbreedte (cm) = patchoppervlakte (cm²)

Kleiner dan of gelijk aan 37.5 cm²:

als het oppervlak van de patch kleiner is dan 37.5 cm², moet de patch 2 minuten worden gespoeld in 500 ml zoutoplossing.

Groter dan 37.5 cm²:

Als het oppervlak van de patch groter dan 37.5 cm² en kleiner dan of gelijk aan 300 cm² is, moet de patch 3 minuten in 1000 ml zoutoplossing worden gespoeld.

Let op: het oppervlak van de patch is gebaseerd op één kant van de patch. Deze berekening wordt met opzet gebruikt. Volg beslist de instructies.

Implantatie

Snijd en/of knip de XenoSure Biologische Patch in de gewenste vorm. Overtollig materiaal van de XenoSure Biologische Patch moet worden behandeld als biologisch afval en volgens de procedures van het ziekenhuis worden afgevoerd.

Tijdens de implantatie het weefsel van de XenoSure Biologische Patch veelvuldig irrigeren met steriele fysiologische zoutoplossing om uitdrogen te voorkomen. Onderzoek beide kanten van de XenoSure® Biopatch visueel. Als één van beide kanten gladder lijkt, implanteer dan het gladdere oppervlak naar de kant van de bloedstroom.

Chirurgische techniek

Deze gebruiksaanwijzing is niet bedoeld om de chirurg te instrueren met betrekking tot specifieke herstelprocedures. LeMaitre Vascular, Inc. gaat ervan uit dat elke chirurg die bovengenoemde handelingen uitvoert, hiervoor voldoende is opgeleid en zeer goed op de hoogte is van de wetenschappelijke literatuur op dit gebied.

Klinische ervaring

Boviene pericardiale patches zijn in de afgelopen 25 jaar met succes toegepast in intracardiale herstelprocedures, die uitstekende klinische resultaten opleverden. Gegevens over deze toepassing zijn in de medische literatuur terug te vinden.

De duurzaamheid op lange termijn van vastgezet bovien pericardiaal weefsel is momenteel onbekend. De klinische voordelen van het gebruik van dit materiaal in combinatie met de bekende eigenschappen ervan, moeten worden afgewogen tegen de huidige onbekendheid met de duurzaamheid op lange termijn.

Veilige bediening en afvoer

Als zich ernstige medische voorvallen voordoen tijdens het gebruik van dit medische hulpmiddel, dienen gebruikers zowel LeMaitre Vascular als de bevoegde autoriteiten van het land van de gebruiker op de hoogte gesteld worden.

Dit product bevat geen scherpe onderdelen, zware metalen of radio-isotopen en is niet infectieus of pathogeen. Er zijn geen speciale voorzorgsmaatregelen voor afvoer evident. Raadpleeg de geldende regelgeving voor correcte afvoer.

Voor de bewaarplossing af volgens de geldende wet- en regelgeving. Oplossingen mogen niet worden afgevoerd in septische systemen. Als

er geen afvoerrestricties zijn, mogen oplossingen worden verdund en afgevoerd in een sanitair rioolsysteem. Raadpleeg <https://www.osha.gov/Publications/glutaraldehyde.pdf> voor meer informatie.

Verpakking en verzending van geëxplanteerde XenoSure: Retourzending aan LeMaitre Vascular hangt af van 3 cruciale vragen:

1. Werd het explantaat verkregen van een patiënt met bekende of vermoede pathogene conditie ten tijde van de explantatie?
2. Werd het explantaat verkregen van een patiënt met bekende behandelingsgeschiedenis met therapeutische radionucliden in de afgelopen 6 maanden?
3. Heeft de arts toestemming van de patiënt voor het voor onderzoeksdoeleinden terugsturen van het monster aan de fabrikant?

Als het antwoord op een van de vragen 1 en 2 ja is, biedt LeMaitre Vascular geen adequate begeleiding voor het verzenden. DEZE EXPLANTATEN MOGEN ONDER GEEN VOORWAARDE WORDEN TERUGGESTUURD AAN LEMAITRE VASCULAR. In dergelijke gevallen moet het explantaat worden afgevoerd volgens de ter plaatse geldende voorschriften.

Gebruik voor explantaten zonder pathogene en radiologische risico's het volgende:

Voor de explantatie:

1. Voer, indien mogelijk, een CT-scan of echografie uit ter documentatie van de doorgankelijkheid van het hulpmiddel.
2. LeMaitre Vascular accepteert patiënt-geanonimiseerde klinische informatie. LeMaitre Vascular verlangt informatie omtrent:
 - a) de oorspronkelijke diagnose die leidde tot de implantatie,
 - b) de voor de implantatie relevante medische geschiedenis van de patiënt, waaronder het ziekenhuis of de kliniek waar het hulpmiddel geïmplant werd;
 - c) de implantatie-ervaring van de patiënt voor de implantaatverwijdering;
 - d) het ziekenhuis of de kliniek waar de explantatie werd uitgevoerd en de datum van explantatie.

Explantatie:

1. Geëxplanteerde XenoSure-patches moeten voor verzending direct overgebracht worden in een afsluitbare container gevuld met een basische oplossing van gebufferde 2% glutaraaldehyde of 4% formaldehyde.
2. Reiniging van geëxplanteerde patches moet minimaal zijn, indien nodig. Proteolytische oplossing mag onder geen voorwaarde worden toegepast.
3. XenoSure-explantaten mogen onder geen voorwaarde worden gedecontamineerd. Het monster NIET autoclavieren en GEEN ethyleenoxidegas gebruiken voor decontaminatie.

Verpakking:

1. Explantaten moeten worden verzegeld en verpakt op een manier die de kans op breuk, contaminatie van de omgeving en blootstelling van degenen die zulke pakketten hanteren tijdens het transport minimaliseert. Kies een materiaal dat absorberend en stootdempend werkt voor het isoleren van de afsluitbare container in de secundaire verpakking. Primaire en secundaire verpakking moeten vervolgens in een buitenverpakking worden geplaatst.
2. Explantaten in verzegelde primaire containers moeten worden voorzien van een ISO 7000-0659 biorisicolabel. Hetzelfde symbool moet worden aangebracht op de secundaire verpakking en de buitenverpakking. De buitenverpakking moet worden voorzien van naam, adres en telefoonnummer van de afzender plus de verklaring: "Bij ontdekking van schade of lekkage moet het pakket worden geïsoleerd en moet de afzender op de hoogte worden gebracht".
3. Op bovenstaande wijze geprepereerde pakketten kunnen worden verstuurd naar:

LeMaitre Vascular
63 Second Avenue
Burlington, MA 01803

Bepaalde productgarantie; beperkte oplossingen

LeMaitre Vascular, Inc. garandeert dat voldoende zorg aan de productie van dit hulpmiddel is besteed. Met uitzondering van wat in deze expliciet

wordt genoemd, GEEFT LEMAITRE VASCULAR (ZOALS GENOEMD IN DEZE PARAGRAAF, WAARBIJ DEZE BENAMING OOK GELDT VOOR LEMAITRE VASCULAR, INC., ZIJN DOCHTERMAATSCHAPPIJEN EN HUN MEDEWERKERS, FUNCTIONARISSEN, DIRECTEUREN, MANAGERS EN AGENTEN) GEEN UITDRUKKELIJKE OF IMPLICIETE GARANTIES MET BETREKKING TOT DIT HULPMIDDEL, OF DEZE NU GEBASEERD ZIJN OP WETGEVING OF ANDERSZINS (WAARONDER, ZONDER BEPERKING, ALLE GEÏMPliceERDE GARANTIES MET BETREKKING TOT DE VERKOOPBAARHEID OF GESCHIKTHEID VOOR EEN BEPAALD DOEL) EN WIJST DIT BIJ DEZEN AF. LeMaitre Vascular voert niets aan inzake de geschiktheid voor enige specifieke behandeling waarbij dit hulpmiddel wordt gebruikt; dit is uitsluitend de verantwoordelijkheid van de koper. Deze beperkte garantie geldt niet in geval van misbruik of verkeerd gebruik van dit hulpmiddel, of bij het verkeerd bewaren door de koper of een eventuele derde. De enige oplossing bij aanspraak op deze beperkte garantie is vervanging van het hulpmiddel of restitutie van de aankoop prijs (uitsluitend ter beoordeling van LeMaitre Vascular), nadat de koper het hulpmiddel aan LeMaitre Vascular heeft geretourneerd. Deze garantie verloopt op de uiterste gebruiksdatum van het hulpmiddel. LEMAITRE VASCULAR IS NOOIT AANSPRAKELIJK VOOR ENIGE DIRECTE, INDIRECTE, GEVOLG-, OF SPECIALE SCHADE, SCHADEVERGOEDING, OF SMARTENGELD. HET TOTALE BEDRAG VAN DE AANSPRAKELIJKHEID VAN LEMAITRE VASCULAR MET BETREKKING TOT DIT HULPMIDDEL, OP WELKE MANIER DEZE OOK ONTSTAAT, ONDER WELKE THEORIE VAN AANSPRAKELIJKHEID DAN OOK, OP GROND VAN VERBINTENIS, ONRECHTMATIGE DAAD, STRIKTE AANSPRAKELIJKHEID OF ANDERSZINS, ZAL NOOIT HOGER ZIJN DAN DUIZEND AMERIKAANSE DOLLARS (USD 1000), ONGEACHT OF LEMAITRE VASCULAR IS GEÏNFORMEERD OVER DE MOGELIJKHEID VAN DERGELIJKE SCHADE EN NIETTEGENSTAANDE HET NIET REALISEREN VAN HET ESSENTIELE DOEL VAN EEN OPLOSSING. DEZE BEPERKINGEN GELDEN VOOR ALLE AANSPRAKEN VAN DERDEN.

Ter informatie van de gebruiker is een herzienings- of publicatiedatum van deze instructies vermeld op het achterblad van deze gebruiksaanwijzing. Indien er vorentwintig (24) maanden zijn verstreken tussen deze datum en gebruik van het product, dient de gebruiker contact op te nemen met LeMaitre Vascular om te controleren of er aanvullende productinformatie beschikbaar is.

Βιολογικό επίθεμα XenoSure®

(Κωδικοί μοντέλων 0.6P8, 0.8P8, 1P6, 1P10, 1.5P10, 1P14, 2P9, 4P4, 4P6, 6P8, 8P14, 10P16)

Επεξεργασμένο επίθεμα εκ βόειου περικαρδίου

Φυλλάδιο οδηγιών χρήσης - Ελληνικά

STERILE **A**  **Rx only**

Αποθήκευση

Το βιολογικό εμφύλωμα XenoSure® πρέπει να φυλάσσεται πάνω από 0°C (32°F). Αποφεύγετε τοποθεσίες στις οποίες ενδεχομένως να υπάρχουν ακραίες διακυμάνσεις της θερμοκρασίας, παραδείγματος χάριν, κοντά σε σωληνώσεις ατμού ή καυτού νερού, αεραγωγούς κλιματισμού ή στο άμεσο ηλιακό φως. ΔΕΝ ΑΠΑΙΤΕΙΤΑΙ ΦΥΛΑΞΗ ΣΕ ΣΥΝΘΗΚΕΣ ΨΥΞΗΣ. Η ΕΝΤΟΝΗ ΨΥΞΗ ΘΑ ΒΛΑΨΕΙ ΣΟΒΑΡΑ ΤΟ ΒΙΟΛΟΓΙΚΟ ΕΜΒΑΛΩΜΑ XENOSURE ΚΑΙ ΘΑ ΚΑΤΑΣΤΗΣΕΙ ΑΚΑΤΑΛΛΗΛΟ ΓΙΑ ΧΡΗΣΗ.

Περιγραφή συσκευής

Το βιολογικό επίθεμα XenoSure αποτελείται από ένα μέρος βόειου περικαρδιακού ιστού που έχει επιλεγεί με κριτήριο τις ελάχιστες ατέλειες ιστού. Ο ιστός υποβάλλεται σε επεξεργασία με διαδικασία γλουταραλδεΐδης, η οποία διασυνδέει γιαστί τις ίνες κολλαγόνου και ελαχιστοποιεί την αιτηγνότητα. Το βιολογικό επίθεμα XenoSure είναι αποστειρωμένο με υγρό χημικό και συσκευασμένο σε πλαστικό βάζο που περιέχει στείρο αποθηκευτικό διάλυμα γλουταραλδεΐδης. Το βιολογικό επίθεμα XenoSure είναι σχεδιασμένο ώστε να επιδιορθώνει τα φυσικά όργανα του σώματος. Τα βιολογικά επίθεμα XenoSure διατίθενται στα ακόλουθα μεγέθη:

Μοντέλο	Μέγεθος (cm)	Μοντέλο	Μέγεθος (cm)
0.6P8	0.6x8	2P9	2x9
0.8P8	0.8x8	4P4	4x4
1P6	1x6	4P6	4x6
1P10	1x10	6P8	6x8
1.5P10	1.5x10	8P14	8x14
1P14	1x14	10P16	10x16

Ενδείξεις χρήσης

Το βιολογικό εμφύλωμα XenoSure προορίζεται για χρήση ως χειρουργικό υλικό εμφυλώματος για την καρδιακή και αγγειακή ανακατασκευή και επισκευή, την επισκευή ατελειών του ιστού, ενισχύοντας τη γραμμική ραμμάτων κατά τη διάρκεια γενικών χειρουργικών διαδικασιών και για τη σύγκλιση της σκληρής μήνιγας κατά τη διάρκεια νευροχειρουργικών επεμβάσεων. Η ένδειξη «κλείσιμο της σκληρής μήνιγας κατά τη διάρκεια νευροχειρουργικής» δεν φέρει την έγκριση των γαλλικών αρχών στη Γαλλική Δημοκρατία.

Αντενδείξεις

Καμία γνωστή.

Πιθανές επιπλοκές

- Επαναστένωση
- Ανάπτυξη ψευδοανευρύσματος
- Λοίμωξη
- Θρόμβωση
- Αποτιτάνωση
- Ίνωση
- Αγγειακή έμφραξη
- Ρήξη εμφυλώματος
- Διάταση
- Έμφραγμα του μυοκαρδίου
- Αιμορραγία
- Διαρροή εγκεφαλονωτιαίου ρευστού
- Εγκεφαλικό επεισόδιο
- Θάνατος
- Μηνιγγίτιδα

Προειδοποιήσεις

Οι κυριότερες επιπλοκές που έχουν αναφερθεί για βόειο περικαρδιακό ιστό είναι η ίνωση και η μόλυνση. Αυτές οι επιπλοκές παρατηρούνται μόνο σε μικρή μειοψηφία ασθενών μετά από την εμφύτευση του βόειου περικαρδιακού ιστού.

Προφυλάξεις

Όλα τα άτομα που είναι υπεύθυνα για τον χειρισμό και την προετοιμασία του βιολογικού επιθέματος XenoSure πρέπει να είναι ιδιαίτερα προσεκτικά για την αποφυγή ζημιών στον ιστό του βιολογικού επιθέματος XenoSure.

- ΓΙΑ ΜΙΑ ΜΟΝΟ ΧΡΗΣΗ. Μην επαναχρησιμοποιείτε, επανεξεργάζεστε ή επαναστεριώνετε. ΜΗΝ επαναχρησιμοποιείτε τη συσκευή. Για μία μόνο χρήση! Επαναχρησιμοποίηση, επανεξεργασία ή/και επαναστερίωση της συσκευής ή/και βλάβη που θα μπορούσε να οδηγήσει σε τραυματισμό, ασθένεια ή θάνατο του ασθενούς. Τα μη χρησιμοποιημένα κομμάτια του βιολογικού επιθέματος XenoSure πρέπει να απορρίπτονται. Λάβετε υπόψη την ημερομηνία λήξης του προϊόντος («Χρήση έως»).
- ΕΠΙΘΕΤΕ ΤΗ ΣΦΡΑΓΙΣΜΕΝΗ ΣΤΕΙΡΑ ΣΥΣΚΕΥΑΣΙΑ ΠΡΙΝ ΤΗΝ ΑΝΟΙΞΕΤΕ. Εάν έχει διαρρηχθεί η σφραγίδα, τα περιεχόμενα μπορεί να μην είναι στείρα και μπορεί να προκαλέσουν λοίμωξη στον ασθενή. ΜΗΝ ΤΑ ΧΡΗΣΙΜΟΠΟΙΗΣΕΤΕ. Μην απορρίπτετε το προϊόν. Επικοινωνήστε με τον τοπικό αντιπρόσωπο για περαιτέρω οδηγίες.
- ΜΗΝ εκθέτετε τη συσκευή σε θερμοκρασίες κάτω από 0°C (32°F). Η ΨΥΞΗ ΘΑ ΒΛΑΨΕΙ ΣΟΒΑΡΑ ΤΟ ΒΙΟΛΟΓΙΚΟ ΕΜΒΛΩΜΑ ΧΕΝΟΣURE ΚΑΙ ΘΑ ΤΟ ΚΑΤΑΣΤΗΣΕΙ ΑΚΑΤΑΛΛΗΛΟ ΓΙΑ ΧΡΗΣΗ. ΜΗΝ ΤΟ ΦΥΛΑΣΣΕΤΕ ΣΕ ΣΥΝΘΗΚΕΣ ΨΥΞΗΣ.
- ΕΚΠΛΥΝΕΤΕ τη συσκευή σύμφωνα με τις οδηγίες στην ενότητα «ΔΙΑΔΙΚΑΣΙΑ ΕΚΠΛΥΣΗΣ» στο παρόν φυλλάδιο πριν τη χρησιμοποίησετε. Το διάλυμα αποθήκευσης για το βιολογικό επίθεμα XenoSure περιέχει γλουταραλδεΐδη και μπορεί να προκαλέσει ερεθισμό στο δέρμα, τα μάτια, τη μύτη και τον λαιμό. ΜΗΝ ΕΙΣΠΝΕΤΕ ΤΟΥΣ ΑΤΜΟΥΣ ΤΟΥ ΔΙΑΛΥΜΑΤΟΣ ΑΠΟΘΗΚΕΥΣΗΣ. Αποφύγετε την παρατεταμένη επαφή με το δέρμα και ξεπλύνετε αμέσως την εκτεθειμένη περιοχή με άφθονο νερό. Σε περίπτωση επαφής με τα μάτια, αναζητήστε αμέσως ιατρική βοήθεια. Το υγρό χημικό διάλυμα αποθήκευσης πρέπει να απορρίπτεται σύμφωνα με τη διαδικασία του νοσοκομείου.
- ΜΗΝ χειρίζεστε το βιολογικό επίθεμα XenoSure με τραυματικά εργαλεία. Μπορεί να προκαλέσετε ζημιά στη συσκευή.
- ΜΗΝ χρησιμοποιείτε κανένα βιολογικό επίθεμα XenoSure που έχει υποστεί ζημιά. Μπορεί να έχει αλλοιωθεί η ακεραιότητα της συσκευής.
- ΜΗΝ επιχειρείτε να επιδιορθώσετε το βιολογικό επίθεμα XenoSure. Αν παρουσιάσει ζημιά στο βιολογικό επίθεμα XenoSure πριν από την εμφύτευση, αντικαταστήστε το βιολογικό επίθεμα XenoSure.
- ΜΗΝ επαναστεριώνετε. Τα μη χρησιμοποιημένα τμήματα πρέπει να θεωρηθούν μη στείρα και να απορριφθούν.
- ΜΗΝ εκθέτετε το βιολογικό επίθεμα XenoSure σε αποστείρωση με ατμό, αιθυλενοξειδίο, χημικές ουσίες ή ακτινοβολία (ακτίνα γάμμα/ ηλεκτρονίων). Μπορεί να προκληθεί ζημιά!
- ΜΗΝ χρησιμοποιείτε βελόνες κοπής ραμμάτων ή ράμματα με εννομημένα σημεία κοπής. Μπορεί να προκαλέσετε ζημιά στη συσκευή.
- ΜΗΝ αφίγγετε τον ιστό του επιθέματος να στεγνώσει κατά τον χειρισμό του.
- ΜΗΝ χρησιμοποιείτε τη συσκευή μετά την ημερομηνία λήξης της.

Ανεπιθύμητες ενέργειες

Το βιολογικό επίθεμα XenoSure είναι σχεδιασμένο έτσι ώστε να επιδιορθώνει τα φυσικά όργανα του σώματος. Η μη κανονική λειτουργία ενός εμφυτευμένου βιολογικού επιθέματος XenoSure προκαλεί συμπτώματα όμοια με τα συμπτώματα που προκύπτουν από αλλοιώσεις στα φυσικά όργανα. Αποτελεί ευθύνη του ιατρού που πραγματοποιεί την εμφύτευση να ενημερώσει τον ασθενή για τα συμπτώματα που καθορίζουν την ακατάλληλη απόδοση/λειτουργία του βιολογικού επιθέματος XenoSure.

1. Η πλήρης απόφαση της καρδιάς και απόφαση δεξιού κλάδου δεματίου αποτελούν γνωστές επιπλοκές που έχουν αναφερθεί σχετικά με επεμβάσεις καρδιακής αποκατάστασης κοντά στα κολποκοιλιακά ερεθισματογενή δεμάτια.
2. Ο επεξεργασμένος με γλουταραλδεΐδη ιστός μπορεί να υποστεί όψιμη προσβολή από το ανοσοποιητικό σύστημα με συνέπεια την αλλοίωση του ιστού. Τα οφέλη από τη χρήση του βιολογικού επιθέματος XenoSure πρέπει να εκτιμηθούν έναντι των ενδεχομένων κινδύνων επακόλουθου εκφυλισμού του ιστού.
3. Η υπολειμματική γλουταραλδεΐδη ενέχει κίνδυνο τοξικολογικών επιδράσεων. Η ολοκλήρωση της κατάλληλης διαδικασίας έκπλυσης όπως παρατίθεται στις οδηγίες χρήσης μειώνει την υπολειμματική γλουταραλδεΐδη στο εμβλώμα σε ένα αποδεκτό επίπεδο και, συνεπώς, μειώνει σημαντικά τον κίνδυνο οξείων τοξικολογικών επιδράσεων. Από την εξέταση της δημοσιευμένης βιβλιογραφίας δεν προέκυψε κάποιο καθιερωμένο ασφαλές όριο για την έκθεση στην γλουταραλδεΐδη όταν εμφυτεύεται εντός του αγγειακού συστήματος. Οι κίνδυνοι αυξάνονται

κατά την εμφύτευση μεγάλων ποσοτήτων ιστού κατεργασμένου με γλουταραλδεΐδη (π.χ. πολλαπλά μεγάλα εμβλώματα) ή σε ασθενείς με μικρότερη μάζα. Τα οφέλη από τη χρήση του βιολογικού εμβλώματος XenoSure πρέπει να σταθιστούν έναντι του πιθανού κινδύνου των τοξικολογικών επιπτώσεων.

4. Μελέτες σε ζώα με βόειο περικάρδιο έχουν καταδείξει ασβεστοποίηση και ιστολογικές ενδείξεις εκφυλισμού ως ανεπιθύμητες αντιδράσεις. Τα ευρήματα συμπεριλαμβάνουν φαγοκυττάρωση με συνοδευόμενο χρόνιο φλεγμονώδες διήθημα στον διάμεσο χώρο μεταξύ του βόειου περικαρδίου και του περιβάλλοντος ξενιστή ιστού με εστιακή κατάπτωση κολλαγόνου εμφυτεύματος συνεπή με την αντίδραση ξενιστή έναντι εμφυτεύματος.
5. Το βόειο περικάρδιο που χρησιμοποιείται για περικαρδιακό εγκλεισμό έχει συσχετιστεί με επικαρδιακές φλεγμονώδεις αντιδράσεις και προσκολλησεις του επιθέματος στην καρδιά. Οι περικαρδιακές επικολλησεις μπορεί να αυξήσουν τη δυσκολία επαναληπτικής στεροτομής.

Τρόπος διάθεσης

Ένα βιολογικό επίθεμα XenoSure διατίθεται στείρο και μη πυρετογόνο σε σφραγισμένο περιέκτη. ΜΗΝ ΤΟ ΕΠΑΝΑΠΟΤΕΙΡΩΝΕΤΕ. Το επίθεμα είναι αποθηκευμένο σε στείρο ορό με ρυθμιστικό φωσφορικό διάλυμα που περιέχει 0,2% γλουταραλδεΐδη. Η στεριότητα διασφαλίζεται εάν η συσκευασία δεν έχει ανοιχτεί και η σφραγίδα δεν έχει υποστεί ζημιά. Τα μη χρησιμοποιημένα τμήματα πρέπει να θεωρηθούν μη στείρα και πρέπει να απορριφθούν.

Οδηγίες χρήσης

Επιλέξτε το μοντέλο βιολογικού επιθέματος XenoSure που απαιτείται για τον τύπο της επέμβασης που πραγματοποιείτε. Το βιολογικό επίθεμα XenoSure μπορεί να κοπεί σε μέγεθος κατάλληλο για συγκεκριμένη αποκατάσταση. Το βιολογικό επίθεμα XenoSure προορίζεται για ΜΙΑ ΜΟΝΟ ΧΡΗΣΗ.

Προετοιμασία των επιθεμάτων

Πρέπει να πλένετε καλά τα χειρουργικά γάντια για να αφαιρεθεί κάθε ποσότητα κοιλίας (πούδρας) πριν τον χειρισμό του βιολογικού επιθέματος XenoSure.

Εξετάστε τις πληροφορίες στην ετικέτα του βάζου συσκευασίας για να επιβεβαιώσετε την επιλογή του σωστού μεγέθους του βιολογικού επιθέματος XenoSure. Επιβεβαιώστε προσεκτικά ολόκληρο τον περιέκτη συσκευασίας για τυχόν εμφανείς ζημιές της σφραγίδας ένδειξης παραβίασης. ΜΗΝ ΧΡΗΣΙΜΟΠΟΙΕΙΤΕ ΤΟ ΒΙΟΛΟΓΙΚΟ ΕΠΙΘΕΜΑ ΧΕΝΟΣURE ΕΑΝ ΕΧΕΙ ΥΠΟΣΤΕΙ ΖΗΜΙΑ ΤΟ ΒΑΖΟ ΤΗΣ ΣΥΣΚΕΥΑΣΙΑΣ Ή ΕΑΝ ΕΧΕΙ ΔΙΑΚΥΒΕΥΤΕΙ Η ΣΦΡΑΓΙΔΑ. Μην απορρίπτετε το προϊόν. Επικοινωνήστε με τον τοπικό διανομέα για περαιτέρω οδηγίες.

Διαδικασία έκπλυσης

Η κατάλληλη διαδικασία έκπλυσης, σύμφωνα με τον συνημμένο πίνακα, πρέπει να ακολουθείται, προκειμένου να μειωθεί η έκθεση των ασθενών στην υπολειμματική γλουταραλδεΐδη. Εκπλύνετε τα πολλαπλά εμβλώματα ξεχωριστά με νέο αποστειρωμένο αλατούχο διάλυμα. Αφαιρέστε την εξωτερική πλαστική σφράγιση, ένδειξη μη παραβίασης, και ξεβιδώστε το καπάκι του δοχείου. Τα περιεχόμενα του δοχείου είναι στείρα και ο χειρισμός τους πρέπει να είναι ασηπτικός για να αποφευχθεί τυχόν μόλυνση. Το εξωτερικό μέρος του δοχείου συσκευασίας δεν είναι αποστειρωμένο και δεν πρέπει να εισάγεται σε αποστειρωμένο πεδίο.

Από το δοχείο, αφαιρέστε το βιολογικό επίθεμα XenoSure πιάνοντάς το από τις γωνίες με αποστειρωμένες, ατραυματικές, χειρουργικές λαβίδες.

Αφού το αφαιρέσετε από το δοχείο, βυθίστε το βιολογικό επίθεμα XenoSure σε στείρο ορό. Χρησιμοποιώντας τις ίδιες λαβίδες, ανακινήστε ελαφρά το βιολογικό επίθεμα XenoSure στο λεκανίδιο. Αφήστε το βιολογικό επίθεμα XenoSure να παραμείνει στο λεκανίδιο έκπλυσης έως ότου ζητηθεί από τον χειρουργό.

Κατά τη διακριτική ευχέρεια του χειρουργού το διάλυμα έκπλυσης μπορεί να περιέχει βακτηρακίνη (500 U/mL) ή κεφαλεξίνη (10 mg/mL), καθώς δοκιμές έχουν δείξει ότι το υλικό επιθέματος από βόειο περικάρδιο XenoSure® δεν επηρεάζεται αρνητικά από αυτά τα αντιβιοτικά. Οι επιπτώσεις άλλων αντιβιοτικών ή οι μακροπρόθεσμες επιπτώσεις αυτών των αντιβιοτικών πάνω στο υλικό επίθεμα από βόειο περικάρδιο XenoSure® υλικό έχουν ελεγχθεί. Χρησιμοποιήστε τα αντιβιοτικά μόνο όπως υποδεικνύεται από τον κατασκευαστή των αντιβιοτικών.

Μοντέλο	Μέγεθος (cm)	Διαδικασία έκπλυσης
0.6P8	0.6x8	500 ml για 2 λεπτά, το ελάχιστο
0.8P8	0.8x8	
1P6	1x6	
1P10	1x10	
1.5P10	1.5x10	
1P14	1x14	
2P9	2x9	
4P4	4x4	
4P6	4x6	
6P8	6x8	
8P14	8x14	1000 ml για 3 λεπτά, το ελάχιστο
10P16	10x16	

Διαδικασία έκπλυσης προσαρμοσμένου επιθέματος
Μήκος επιθέματος (cm) x πλάτος επιθέματος (cm) = εμβαδό επιθέματος (cm²)

Μικρότερο ή ίσο με 37.5 cm²:

Εάν το επίθεμα έχει εμβαδό μικρότερο από 37.5 cm², το επίθεμα απαιτεί χρόνο έκπλυσης 2 λεπτών σε φυσιολογικό ορό 500 ml.

Μεγαλύτερο από 37.5 cm²:

Εάν το εμφύλωμα έχει εμβαδόν μεγαλύτερο από 37.5 cm² και μικρότερο ή ίσο προς 300cm², το εμφύλωμα χρειάζεται χρόνο ξεπλύματος 3 λεπτών σε 1000ml φυσιολογικού ορού.

Σημείωση: Το εμβαδό του επιθέματος βασίζεται στη μία πλευρά του επιθέματος. Αυτός ο υπολογισμός έχει δημιουργηθεί σκόπιμα. Ακολουθήστε τις οδηγίες.

Εμφύτευση

Κόψτε ή/και διαμορφώστε δια κοπής το βιολογικό επίθεμα XenoSure στο επιθυμητό σχήμα. Οποιαδήποτε ποσότητα υλικού του βιολογικού επιθέματος XenoSure που περισσεύει θα πρέπει να θεωρηθεί βιολογικό απόρριμμα και πρέπει να απορριφθεί σύμφωνα με τη διαδικασία του νοσοκομείου.

Κατά την εμφύτευση, καταιονίζετε τον ιστό του βιολογικού επιθέματος XenoSure συχνά με στειρό φυσιολογικό ορό ώστε να μην στεγνώσει. Εξετάστε οπτικά και τις δύο πλευρές του βιολογικού επιθέματος XenoSure®. Αν η μία πλευρά εμφανίζεται πιο λεία, εμφυτεύστε την πιο λεία επιφάνεια έτσι ώστε να βρίσκεται αντιμέτωπη με τη ροή του αίματος.

Χειρουργική τεχνική

Η καθοδήγηση του χειρουργού σε συγκεκριμένες επεμβάσεις αποκατάστασης δεν εμπίπτει στον σκοπό του παρόντος φυλλαδίου οδηγίων χρήσης. Η εταιρεία LeMaitre Vascular Inc. υποθέτει ότι οποιοσδήποτε χειρουργός πραγματοποιεί τις παραπάνω αναφερόμενες χειρουργικές επεμβάσεις, διαθέτει επαρκή εκπαίδευση και είναι εξοικειωμένος σε μεγάλο βαθμό με τη σχετική επιστημονική βιβλιογραφία.

Κλινική εμπειρία

Τα βόεια περικαρδιακά επίθεμα έχουν χρησιμοποιηθεί επιτυχώς σε επεμβάσεις ενδοκαρδιακής αποκατάστασης τα τελευταία 25 χρόνια με εξαιρετικά κλινικά αποτελέσματα. Δημοσιευμένα δεδομένα αυτής της χρήσης διατίθενται στην ιατρική βιβλιογραφία.

Επί του παρόντος, η μακροχρόνια αντοχή του σταθερού βόειου περικαρδιακού ιστού είναι άγνωστη. Τα κλινικά οφέλη από τη χρήση αυτού του υλικού σε συνδυασμό με τα γνωστά χαρακτηριστικά του πρέπει να εκτιμηθούν έναντι της τρέχουσας μη διαπιστωμένης μακροχρόνιας αντοχής του.

Ασφαλής χειρισμός και απόρριψη

Εάν προκύψουν σοβαρά ιατρικά περιστατικά κατά τη διάρκεια χρήσης αυτού του ιατροτεχνολογικού προϊόντος, οι χρήστες πρέπει να ειδοποιηθούν τόσο την LeMaitre Vascular όσο και την αρμόδια αρχή της χώρας όπου βρίσκεται ο χρήστης.

Το προϊόν αυτό δεν περιέχει αιχμηρά αντικείμενα, βαρέα μέταλλα ή ραδιοϊσότοπα και δεν είναι λοιμώδες ή παθογόνο. Δεν υπάρχουν εμφανείς ειδικές απαιτήσεις όσον αφορά την απόρριψη. Συμβουλευτείτε τους

τοπικούς κανονισμούς για να επαληθεύσετε τη σωστή απόρριψη. Απορρίψτε το διάλυμα αποθήκευσης σύμφωνα με τους τοπικούς και ομοσπονδιακούς κανονισμούς. Το διάλυμα δεν πρέπει να απορριπτεί με τη χρήση σηπτικών συστημάτων. Εάν δεν υπάρχουν περιορισμοί όσον αφορά την απόρριψη, μπορείτε να αραιώσετε το διάλυμα και να το απορρίψετε σε δίκτυο αποχέτευσης. Για περισσότερες πληροφορίες, ανατρέξτε στην ιστοσελίδα: <https://www.osha.gov/Publications/gutaraldehyde.pdf>

Συσκευασία και αποστολή εκφυτευμένου XenoSure:

Η επιστροφή του φορτίου αποστολής στην LeMaitre Vascular εξαρτάται από την απάντηση σε 3 κρίσιμες ερωτήσεις:

1. Το εκφύτευμα λήφθηκε από ασθενή με γνωστή ή εικαζόμενη παθογόνο πάθηση κατά τη στιγμή της εκφύτευσης;
2. Το εκφύτευμα λήφθηκε από ασθενή που έχει γνωστό ιστορικό θεραπείας το οποίο περιλαμβάνει θεραπευτικά ραδιοουκλιδία εντός των τελευταίων 6 μηνών;
3. Έλαβε ο κλινικός ιατρός συγκατάθεση από τον ασθενή για το δείγμα που πρόκειται να επιστραφεί στον κατασκευαστή για ερευνητικούς σκοπούς;

Σε περίπτωση που η απάντηση στην ερώτηση 1 ή 2 είναι καταφατική, η LeMaitre Vascular δεν παρέχει επαρκείς οδηγίες για την αποστολή. ΤΑ ΕΚΦΥΤΕΥΜΑΤΑ ΑΥΤΑ ΔΕΝ ΠΡΕΠΕΙ ΝΑ ΕΠΙΣΤΡΕΦΟΝΤΑΙ ΣΤΗΝ LEMAITRE VASCULAR ΣΕ ΚΑΜΙΑ ΠΕΡΙΠΤΩΣΗ. Σε αυτές τις περιπτώσεις, το εκφύτευμα πρέπει να απορριπτεί σύμφωνα με τους τοπικούς κανονισμούς.

Για εκφυτεύματα που δεν ενέχουν ακτινολογικούς κινδύνους ή κινδύνους που σχετίζονται με παθογόνα, ακολουθήστε τα εξής:

Πριν την εκφύτευση:

1. Εάν είναι εφικτό, διενεργήστε αξονική τομογραφία ή υπερηχογράφημα της συσκευής ώστε να τεκμηριώσετε τη βατότητα.
2. Η LeMaitre Vascular μπορεί να αποδεχτεί ανωνυμοποιημένα κλινικά στοιχεία ασθενούς. Η LeMaitre Vascular ζητά στοιχεία στα οποία συμπεριλαμβάνονται τα εξής:
 - α) Αρχική διάγνωση που είχε ως αποτέλεσμα τη χρήση του εμφυτεύματος.
 - β) Ιατρικό ιστορικό του ασθενούς που σχετίζεται με το εμφύτευμα, συμπεριλαμβανομένων του νοσοκομείου ή της κλινικής στα οποία εμφυτεύτηκε η συσκευή.
 - γ) Εμπειρία του ασθενούς όσον αφορά το εμφύτευμα πριν από την αφαίρεση του εμφυτεύματος.
 - δ) Νοσοκομείο ή κλινική στα οποία διενεργήθηκε η εκφύτευση, καθώς και ημερομηνία ανάκτησης.

Εκφύτευση:

1. Τα εκφυτευμένα εμφυλώματα XenoSure πρέπει να μεταφέρονται απευθείας σε σφραγισμένο περιέκτη γεμάτο με αλκαλικό ρυθμιστικό διάλυμα 2% γλουταραλδεύδης ή 4% φορμαλδεύδης πριν από την αποστολή.
2. Ο καθαρισμός των εκφυτευμένων εμφυλωμάτων πρέπει να περιορίζεται στο ελάχιστο, εάν αυτό είναι απαραίτητο. Σε καμία περίπτωση δεν πρέπει να χρησιμοποιείται πρωτεϊνολυτική κατάποση.
3. Τα εκφυτεύματα XenoSure δεν πρέπει να απολυμαίνονται σε καμία περίπτωση. ΜΗΝ τοποθετείτε το δείγμα σε αυτόκαυστο ούτε να χρησιμοποιείτε αέριο οξείδιο του αιθυλενίου για να το απολυμάνετε.

Συσκευασία:

1. Τα εκφυτεύματα πρέπει να σφραγίζονται και να συσκευάζονται με τρόπο που ελαχιστοποιεί το ενδεχόμενο θραύσης, μόλυνσης του περιβάλλοντος ή έκθεσης στα άτομα που χειρίζονται αυτές τις συσκευασίες κατά τη μεταφορά. Για την απομύκωση του σφραγισμένου περιέκτη στο εσωτερικό της δευτερεύουσας συσκευασίας, πρέπει να επιλέξετε απορροφητικό και αποσβεστικό υλικό. Η πρωτεύουσα και δευτερεύουσα συσκευασία πρέπει, στη συνέχεια, να συσκευαστούν εντός μιας εξωτερικής συσκευασίας.
2. Τα εκφυτεύματα εντός των σφραγισμένων πρωτευόντων περιεκτών πρέπει να φέρουν επισήμανση με το σύμβολο βιολογικού κινδύνου ISO 7000-0659. Το ίδιο σύμβολο πρέπει να επισυνάπτεται στη δευτερεύουσα συσκευασία και στην εξωτερική συσκευασία. Η εξωτερική συσκευασία πρέπει επίσης να φέρει επισήμανση με το όνομα, τη διεύθυνση και τον αριθμό τηλεφώνου του αποστολέα, καθώς και τη δήλωση «Υρον

discovery of damage or leakage, the package should be isolated and sender notified» (Εάν διαπιστωθεί ζημιά ή διαρροή, το πακέτο πρέπει να απομονωθεί και να ενημερωθεί σχετικά ο αποστολέας).

3. Μπορείτε να στέλνετε τα πακέτα που ετοιμάστηκαν με τον παραπάνω τρόπο στην εξής διεύθυνση:

LeMaitre Vascular
63 Second Avenue
Burlington, MA 01803

Περιορισμένη εγγύηση προϊόντος, περιορισμός επανερωθώσεων

Η LeMaitre Vascular, Inc. εγγυάται ότι έχει ασκηθεί εύλογη επιμέλεια για την κατασκευή αυτής της συσκευής. Εκτός και εάν αναφέρεται ρητά στο παρόν, Η LEMAITRE VASCULAR (ΟΠΩΣ ΧΡΗΣΙΜΟΠΟΙΕΙΤΑΙ ΣΕ ΑΥΤΗ ΤΗΝ ΕΝΟΤΗΤΑ, ΕΝΑΣ ΤΕΤΟΙΟΣ ΟΡΟΣ ΣΥΜΠΕΡΙΛΑΜΒΑΝΕΙ ΤΗ LEMAITRE VASCULAR, INC., ΤΙΣ ΣΥΝΔΕΟΜΕΝΕΣ ΜΕ ΑΥΤΗ ΕΤΑΙΡΕΙΕΣ ΚΑΙ ΤΟΥΣ ΥΠΑΛΛΗΛΟΥΣ ΤΟΥΣ, ΤΑ ΣΤΕΛΕΧΗ, ΤΟΥΣ ΔΙΕΥΘΥΝΤΕΣ, ΤΟΥΣ ΜΑΝΑΤΖΕΡ ΚΑΙ ΤΟΥΣ ΠΡΑΚΤΟΡΕΣ) ΔΕΝ ΠΡΟΒΑΙΝΕΙ ΣΕ ΚΑΜΙΑ ΡΗΤΗ Η ΥΠΟΝΟΟΥΜΕΝΗ ΕΓΓΥΗΣΗ ΑΝΑΦΟΡΙΚΑ ΜΕ ΑΥΤΗ ΤΗ ΣΥΣΚΕΥΗ, ΕΙΤΕ ΠΡΟΚΥΠΤΕΙ ΑΠΟ ΤΗΝ ΕΦΑΡΜΟΓΗ ΤΟΥ ΝΟΜΟΥ ΕΙΤΕ ΑΠΟ ΑΛΛΟ ΤΡΟΠΟ (ΣΥΜΠΕΡΙΛΑΜΒΑΝΟΜΕΝΗΣ, ΧΩΡΙΣ ΠΕΡΙΟΡΙΣΜΟ, ΟΠΟΙΑΣΔΗΠΟΤΕ ΥΠΟΝΟΟΥΜΕΝΗΣ ΕΓΓΥΗΣΗΣ Η ΕΜΠΟΡΕΥΣΙΜΟΤΗΤΑΣ Η ΚΑΤΑΛΛΗΛΟΤΗΤΑΣ ΓΙΑ ΣΥΓΚΕΚΡΙΜΕΝΟ ΣΚΟΠΟ) ΚΑΙ ΜΕ ΤΟ ΠΑΡΟΝ ΑΠΟΠΟΙΕΙΤΑΙ ΤΟ ΙΔΙΟ. Η LeMaitre Vascular δεν παρέχει καμία απολύτως εγγύηση σχετικά με την καταλληλότητα για συγκεκριμένη θεραπεία στην οποία χρησιμοποιείται αυτή η συσκευή, της οποίας ο προσδιορισμός αποτελεί ευθύνη μόνο του αγοραστή. Αυτή η περιορισμένη εγγύηση δεν ισχύει σε περίπτωση κατάχρησης ή εσφαλμένης χρήσης ή αποτυχίας κατάλληλης αποθήκευσης αυτής της συσκευής από τον αγοραστή ή οποιοδήποτε τρίτο μέρος. Η μοναδική επανόρθωση για την παραβίαση αυτής της περιορισμένης εγγύησης θα είναι η αντικατάσταση ή η αποζημίωση της τιμής αγοράς για αυτή τη συσκευή (στη μοναδική επιλογή της LeMaitre Vascular) μετά την επιστροφή της συσκευής από τον αγοραστή στη LeMaitre Vascular. Αυτή η εγγύηση θα λήξει την ημερομηνία λήξης αυτής της συσκευής.

ΣΕ ΚΑΜΙΑ ΠΕΡΙΠΤΩΣΗ ΔΕΝ ΦΕΡΕΙ ΕΥΘΥΝΗ Η LEMAITRE VASCULAR ΓΙΑ ΟΠΟΙΑΔΗΠΟΤΕ ΑΜΕΣΗ, ΕΜΜΕΣΗ, ΕΠΑΚΟΛΟΥΘΗ, ΕΙΔΙΚΗ, ΑΝΤΑΠΟΔΟΤΙΚΗ Η ΠΑΡΑΔΕΙΓΜΑΤΙΚΗ ΖΗΜΙΑ. ΣΕ ΚΑΜΙΑ ΠΕΡΙΠΤΩΣΗ Η ΣΥΛΛΟΓΙΚΗ ΕΥΘΥΝΗ ΤΗΣ LEMAITRE VASCULAR ΑΝΑΦΟΡΙΚΑ ΜΕ ΑΥΤΗ ΤΗ ΣΥΣΚΕΥΗ, ΕΙΤΕ ΠΡΟΚΥΠΤΕΙ ΑΠΟ ΟΠΟΙΑΔΗΠΟΤΕ ΘΕΩΡΙΑ ΕΥΘΥΝΗΣ, ΕΙΤΕ ΑΠΟ ΣΥΜΒΟΛΑΙΟ, ΑΔΙΚΟΠΡΑΞΙΑ, ΑΥΣΤΗΡΗ ΕΥΘΥΝΗ Η ΑΛΛΟ ΤΡΟΠΟ, ΔΕΝ ΘΑ ΥΠΕΡΒΑΙΝΕΙ ΤΑ ΧΙΛΙΑ ΔΟΛΛΑΡΙΑ (US\$ 1.000), ΑΝΕΞΑΡΤΗΤΑ ΑΠΟ ΤΟ ΑΝ Η LEMAITRE VASCULAR ΕΙΧΕ ΛΑΒΕΙ ΥΠΟΔΕΙΞΗ ΓΙΑ ΤΗΝ ΠΘΑΝΟΤΗΤΑ ΤΕΤΟΙΑΣ ΑΠΩΛΕΙΑΣ ΚΑΙ ΠΑΡΑ ΤΗΝ ΑΠΟΥΧΙΑ ΤΟΥ ΒΑΣΙΚΟΥ ΣΚΟΠΟΥ ΟΠΟΙΑΣΔΗΠΟΤΕ ΕΠΙΔΙΟΡΘΩΣΗΣ. ΑΥΤΟΙ ΟΙ ΠΕΡΙΟΡΙΣΜΟΙ ΙΣΧΥΟΥΝ ΓΙΑ ΟΠΟΙΟΣΔΗΠΟΤΕ ΑΞΙΩΣΕΙΣ ΤΡΙΤΟΥ ΜΕΡΟΥΣ.

Μια ημερομηνία αναθεώρησης ή έκδοσης για αυτές τις οδηγίες περιλαμβάνεται στην πίσω σελίδα αυτού του φυλλαδίου οδηγίων χρήσης για την πληροφόρηση του χρήστη. Εάν έχουν περάσει περισσότεροι από είκοσι τέσσερις (24) μήνες μετά το αυτής της ημερομηνίας και της χρήσης του προϊόντος, ο χρήστης θα πρέπει να επικοινωνήσει με τη LeMaitre Vascular για να δει αν υπάρχουν διαθέσιμες επιπρόσθετες πληροφορίες για το προϊόν.

XenoSure® Βιολογική Yama

(Model 0.6P8, 0.8P8, 1P6, 1P10, 1.5P10, 1P14, 2P9, 4P4, 4P6, 6P8, 8P14, 10P16)

Ίσληνmiş bovin perikardiyal yama

Kullanım Talimatları - Türkçe

STERILE **A** **Rx only**

Saklama

XenoSure® Βιολογική Yama 0°C (32°F) üzerinde saklanmalıdır. Buhar veya sıcak su burularının, havalandırma kanallarının yakınları veya doğrudan güneş ışığı gibi aşırı sıcaklık değişikliklerinin olabileceği konulardan kaçının. REFRJERASYON ŞART DEĞİLDİR. DONDURULMASI, XENOSURE BİYOLOJİK YAMAYA CİDDİ ŞEKİLDE ZARAR VERİR VE KULLANILMAZ HALE GETİRİR.

Cihaz Tanımı

XenoSure Βιολογική Yama minimal doku kusurları için seçilmiş bir parça bovin perikardiyal dokudan oluşur. Doku, kolojen fiberleri çapraz bağlayan ve antijeniteyi minimize eden bir glutaraldehid işleminden geçirilir. XenoSure Βιολογική Yama, sıvı kimyasalla sterilize edilmiş ve steril glutaraldehid saklama çözümü içeren plastik bir kavanozda ambalajlanmıştır. XenoSure Βιολογική Yama vücudun doğal organlarını onarmak için tasarlanmıştır. XenoSure Βιολογική Yama aşağıdaki boyutlarda mevcuttur:

Model	Boyut (cm)	Model	Boyut (cm)
0.6P8	0.6x8	2P9	2x9
0.8P8	0.8x8	4P4	4x4
1P6	1x6	4P6	4x6
1P10	1x10	6P8	6x8
1P14	1x14	8P14	8x14
1.5P10	1.5x10	10P16	10x16

Kullanım Endikasyonları

XenoSure Βιολογική Yama, kardiyak ve vasküler rekonstrüksiyon ve onarım, yumuşak doku yetmezliği onarımı ve genel cerrahi prosedürler sırasında sütür hattının güçlendirilmesi ve sinir sistemi ameliyatı sırasında dura materin kapatılması için amacıyla bir cerrahi yama olarak kullanılmak üzere tasarlanmıştır. "Sinir sistemi ameliyatı sırasında dura materin kapatılması" endikasyonu Fransa Cumhuriyeti'nde Fransız yetkililer tarafından onaylanmamaktadır.

Kontrendikasyonlar

Bilinen kontrendikasyonu yoktur.

Advers Olaylar

- Restenoz
- Psodoanevrizma oluşumu
- Enfeksiyon
- Tromboz
- Kalsifikasyon
- Fibroz
- Damar oklüzyonu
- Yama rüptürü
- Dilatasyon
- Miyokard Enfarktüsü
- Kanama
- Beyin omurilik sıvısı kaçağı
- Strok
- Ölüm
- Menenjit

Uyarılar

Bovine perikardiyal dokuyla ilgili bildirilen ana komplikasyonlar fibroz ve enfeksiyondur. Bu komplikasyonlar bovine perikardiyal dokunun implantasyondan sonra hastaların sadece küçük bir azınlığında gözlemlenmiştir.

Önlemler

XenoSure Βιολογική Yama'nın taşınması ve hazırlanmasından sorumlu tüm kişiler XenoSure Βιολογική Yama dokusunun zarar görmesini önlemek için özel göstermelidir.

- YALNIZCA TEK KULLANIM İÇİNDİR. Tekrar kullanmayın, tekrar işleme sokmayın veya tekrar sterilize etmeyin. Cihazın tekrar kullanımı, tekrar işleme sokulması ve/veya tekrar sterilizasyonu hastanın yaralanmasına, hastalanmasına veya ölümüne neden olabilir. XenoSure Biyolojik Yama'nın kullanılmamış parçaları atılmalıdır. Ürünün "Son Kullanma" tarihine dikkat edin.
- Açmadan önce kapalı, steril ambalajı İNCELEYİN. Açılmışsa, içindekiler steril olmayabilir ve hastada enfeksiyona neden olabilir. KULLANMAYIN. Ürünü atmayın. Kapsamlı talimatlar için lütfen distribütörünüzle temasa geçin.
- Cihazı 0°C'nin (32°F) altında sıcaklıklara MARUZ BIRAKMAYIN. DONDURULMASI, XENOSURE BİYOLOJİK YAMAYA CİDDİ ŞEKİLDE ZARAR VERİR VE KULLANILMAZ HALE GETİRİR. REFRIJERASYON ALTINDA SAKLAMAYIN.
- Kullanmadan önce, bu kitapçığın "DURULAMA PROSEDÜRÜ" bölümü uyarınca cihazı DURULAYIN. XenoSure Biyolojik Yama saklama solüsyonu glutaraldehid içerir ve gilt, gözler, burun ve boğazda tahrişe neden olabilir. SAKLAMA SOLÜSYONU BUHARINI SÖLUMAYIN. Giltle uzun süreli temasından kaçının ve bölgeyi derhal su ile yıkayın. Gözlerle temas etmesi halinde, derhal tıbbi yardım alın. Sıvı kimyasal saklama solüsyonu hastane prosedürü doğrultusunda atılmalıdır.
- XenoSure Biyolojik Yama'yı travmatik aletlerle TUTMAYIN. Bu durum cihaza zarar verebilir.
- Hasarlı bir XenoSure Biyolojik Yama'yı KULLANMAYIN. Cihaz bütünlüğü bozulabilir.
- XenoSure Biyolojik Yama'yı onarmaya ÇALIŞMAYIN. XenoSure Biyolojik Yama implantasyondan önce zarar görürse, XenoSure Biyolojik Yama'yı değiştirin.
- Tekrar sterilize ETMEYİN. Kullanılmamış bölümlerin steril olmadığı var sayılmalı ve atılmalıdır.
- XenoSure Biyolojik Yama'yı buhara, etilen okside, kimyasal veya radyasyon (gamma/elektron ışını) sterilizasyona MARUZ BIRAKMAYIN. Zarar görebilir!
- Kesme sütür iğneleri veya kesme noktali kollu sütür KULLANMAYIN. Bu durum cihaza zarar verebilir.
- Taşınma sırasında yama dokusunun kurumasına İZİN VERMEYİN.
- Cihazın son kullanma tarihi geçmişse KULLANMAYIN.

Advers Etkiler

- XenoSure Biyolojik Yama vücudun doğal organlarını onarmak için tasarlanmıştır. Implante edilmiş bir XenoSure Biyolojik Yama'nın düzgün işlev göstermemesi doğal organdaki yetmezliklerden kaynaklanan semptomlara benzer semptomlar üretir. Hastaya XenoSure Biyolojik Yama'nın düzgün işlev göstermediğini işaret eden semptomlar hakkında bilgi vermek implante eden cerrahın sorumluluğudur.
1. Tam kalp bloku ve sağ demet dal bloku A-V iletim demetlerinin yakınındaki kardiyak onarımlarla ilgili prosedürler için bildirilmiş, bilinen komplikasyonlardır.
 2. Glutaraldehit işlem görmüş doku, bağışıklık sistemi tarafından doku bozulmasına neden olabilecek gecikmiş bir saldınyara maruz kalabilir. XenoSure Biyolojik Yama kullanılmasıyla faydalarıyla gecikmiş doku bozulmasının olası riski karşılaştırılarak değerlendirilmelidir.
 3. Glutaraldehit kalıntısı için toksikolojik etki riski mevcuttur. KT'de listelendiği üzere uygun durulama prosedürünün tamamlanması, plasterdeki glutaraldehit kalıntısı miktarını kabul edilebilir bir seviyeye düşürerek akut toksikolojik etki riskini önemli ölçüde azaltır. Yayınlanmış literatürün gözden geçirilmesi, damar sistemi içine implante edildiğinde glutaraldehit maruziyeti için belirlenmiş bir güvenlik limitini ortaya çıkarmıştır. Glutaraldehit işlem görmüş büyük miktarlarda doku implante edildiğinde (ör. Birden fazla büyük yama) veya daha düşük kilolu hastalarda risk artar. XenoSure Biyolojik Yama kullanılmasıyla faydalarıyla toksikolojik etkilerin olası riski karşılaştırılarak değerlendirilmelidir.
 4. Bovin perikardla yapılan hayvan çalışmalarında advers reaksiyon olarak bozulmanın histolojik emareleri ve kalsifikasyon bildirmiştir. Bulgular arasında implant kolajeninin host ve greft reaksiyonuna uygun şekilde fokal degradasyonlu olduğu çevreleyen host doku ile bovin perikard arasındaki arayüzde eşlik eden kronik enflamatuvar infiltratlı fagositöz yer almaktadır.
 5. Perikard klosürü için kullanılan bovin perikard epikard enflamatuvar reaksiyonları ve yamanın kalbe yapışmasıyla ilişkilendirilmiştir. Perikard yapışmaları tekrar sternotomisinin güçlüğünü artırabilir.

Tedarik Şekli

Bir adet XenoSure Biyolojik Yama kapalı bir kapta, steril ve pirojenik olmayan şekilde sağlanır; TEKRAR STERİLİZE ETMEYİN. Yama, % 0,2 glutaraldehid

içeren, steril fosfat tamponlu bir salin solüsyonda saklanır. Ambalaj açılmamış ve kapama bozulmamışsa sterillik garanti edilir. Kullanılmamış bölümlerin steril olmadığı var sayılmalı ve atılmalıdır.

Kullanma Yönergeleri

Gerçekleştirilecek prosedür tipi için uygun XenoSure Biyolojik Yama modelini seçin. XenoSure Biyolojik Yama herhangi bir onarım için uygun bir boyuta kesilebilir. XenoSure Biyolojik Yama SADECE TEK KULLANIMLIKTIR.

Yama Hazırlığı

XenoSure Biyolojik Yama'yı tutmadan önce tüm pudra artıklarını temizlemek için cerrahi eldivenler iyice yıkanmalıdır.

Doğru XenoSure Biyolojik Yama boyutunun seçimini doğrulamak için kavanoz etiketinde yer alan bilgileri inceleyin. Tüm kabi ve kabin açılıp açılmadığını gösteren mühürü dikkatli şekilde inceleyin.

KAVANOZ HASAR GÖRMÜŞSE VEYA MÜHÜR BOZULMUŞSA XENOSURE BİYOLOJİK YAMA'YI KULLANMAYIN. Ürünü atmayın. Kapsamlı talimatlar için lütfen distribütörünüzle temasa geçin.

Durulama Prosedürü

Hastaların glutaraldehit kalıntısına maruziyetini azaltmak için, ekli tablodakine uygun durulama prosedürü takip edilmelidir. Birden fazla yamayı yeni steril salin solüsyonuyla, ayrı ayrı durulayın. Kabin açılıp açılmadığını gösteren dış plastik mühürü çıkarın ve kavanoz kapağını açın. Kavanozun içindekiler sterildir ve kontaminasyonu önlemek için aseptik şekilde tutulmalıdır. Kavanozun dışı steril değildir ve steril alana girmemelidir.

Steril, atravmatik forsepsle köşelerinden tutarak XenoSure Biyolojik Yama'yı kavanozdan çıkarın.

Kaptan çıkardıktan sonra, XenoSure Biyolojik Yama'yı steril saline batırın.

Aynı forsepsleri kullanarak, XenoSure Biyolojik Yama'yı kovada nazıke çalkalayın. Cerrah isteyene dek XenoSure Biyolojik Yama'nın durulama kovanında kalmasına izin verin.

Yapılan testlerde, XenoSure® bovin perikardiyal yama materyalinin bu antibiyotiklerin kullanımı ile yapılan tedavilerden advers olarak etkilenmediği görüldüğünden, cerrahın takdirine bağlı olarak durulama solüsyonu (500 U/ mL) basitrasine veya (10 mg/mL) sefaleksine içerebilir. Diğer antibiyotiklerin etkileri ve bu antibiyotiklerin XenoSure® bovin perikardiyal yama materyali üzerindeki uzun dönemli yan etkileri test edilmemiştir. Antibiyotikleri yalnızca antibiyotik üreticisinin belirttiği şekilde kullanın.

XenoSure Biyolojik Yama özel boyutlarda mevcuttur, özel bir yamanın kullanımı hesaplanmış bir durulama prosedürü gerektirir. Durulama süresini ve gereken salini belirlemek için, "Özel Yama Durulama Prosedürü"nü kullanın.

Model	Boyut (cm)	Durulama Prosedürü
0.6P8	0.6x8	En az 2 dakika boyunca 500 ml
0.8P8	0.8x8	
1P6	1x6	
1P10	1x10	
1.5P10	1.5x10	
1P14	1x14	
2P9	2x9	
4P4	4x4	
4P6	4x6	
6P8	6x8	
8P14	8x14	En az 3 dakika boyunca 1000 ml
10P16	10x16	

Özel Yama Durulama Prosedürü

Yama uzunluğu (cm) x Yama genişliği (cm) = Yama alanı (cm²)
24 cm² veya daha az:

Eğer yamanın alanı 24 cm²'den azsa, yama 500 ml salinde 2 dakikalık bir durulama süresi gerektirir.

24 cm²'den büyük:

Eğer yamanın alanı 24 cm²'den büyük ve 300 cm²'den küçük veya eşitse,

yama 1000 ml salinde 3 dakikalık bir durulama süresi gerektirir.
Not: Yama alanı yamanın bir tarafını baz alır. Bu hesaplama özellikle formüle edilmiştir. Lütfen talimatları izleyin.

İmplantasyon

XenoSure Biyolojik Yama'yı istenen şekilde kesin ve/veya biçimlendirin. Tüm XenoSure Biyolojik Yama materyali biyolojik atık olarak değerlendirilmeli ve hastane prosedürü doğrultusunda atılmalıdır. İmplantasyon sırasında, kurumasını önlemek için XenoSure Biyolojik Yama'yı steril salinle sık sık ıslatın. XenoSure® Biyolojik Yama'nın her iki tarafını da görsel olarak inceleyin. Bir taraf daha pürüzsüz görünüyorsa, kan akışına bakacak şekilde bu daha pürüzsüz olan yüzeyle implant yapın.

Cerrahi Teknik

Cerraha spesifik onarım prosedürleri konusunda talimatlar vermek bu Kullanım Talimatları kitapçığının kapsamının dışındadır. LeMaitre Vascular, Inc. yukarıdaki operasyonları gerçekleştiren bir cerrahın yeterli eğitimi aldığını ve ilgili bilimsel literatüre iyice aşina olduğunu var sayar.

Klinik Deneyim

Bovine perikard yamalar son 25 yılda intrakardiyak onarım prosedürlerinde mükemmel klinik sonuçlar olarak başarıyla kullanılmaktadır. Bu tip kullanım hakkındaki yayınlanmış veriler tıbbi literatürde bulunabilir. Şu anda, sabitlenmiş bovine perikard dokusunun uzun vadeli kalıcılığı bilinmemektedir. Bu materyalin kullanımındaki klinik avantajlar ve bilinen özellikleri, şu anki belirlenmemiş uzun vadeli kalıcılığıyla karşılaştırılarak değerlendirilmelidir.

Güvenli Kullanım ve Atma

Bu tıbbi cihazın kullanımı sırasında ciddi tıbbi olaylar ortaya çıkarsa, kullanıcılar hem LeMaitre Vascular'ı hem de buldukları ülkedeki Yetkili Makamı bilgilendirmelidir.

Bu ürün keskin tesirli maddeler, ağır metaller veya radyoizotoplar içermez ve enfekte edici veya patojenik değildir. İmha için özel koşullar yoktur. Düzgün imha edildiğini doğrulamak için lütfen yerel düzenlemelere başvurun.

Depolama çözümlerini yerel ve federal düzenlemelere göre imha edin. Çözelti pis su boruları kullanılarak imha edilmemelidir. İmha etme kısıtlamaları yoksa, çözelti seyreltilip pis su borusundan atılabilir. Daha fazla bilgi için şu adrese bakın: <https://www.osha.gov/Publications/glutaraldehyde.pdf>

Eksplante edilmiş XenoSure'un paketlenmesi ve sevkiyatı:

Sevkiyatın LeMaitre Vascular'e dönmesi 3 çok önemli soruya bağlıdır:

1. Eksplant, eksplant zamanında patojenik durumu olduğu bilinen veya tahmin edilen bir hastadan mı elde edildi?
2. Eksplant, son 6 ay içinde terapötik radyonüklid içeren bir tedavi öyküsüne sahip olan bir hastadan mı elde edildi?
3. Klinisyen, numunenin araştırma amaçları için üreticiye gönderilmesi konusunda hastadan onay aldı mı?

1. veya 2. sorulara yanıt olumlu olduğu durumlarda, LeMaitre Vascular sevkiyat için yeterli destek sağlamaz. BU EKSPANTLAR HIÇ BİR DURUMDA LEMAITRE VASCULAR'E GÖNDERİLMEMELİDİR. Bu durumlarda, eksplant yerel düzenlemelere göre imha edilmelidir.

Patojenik veya radyolojik tehlike içermeyen eksplantlar için lütfen aşağıdakini kullanın:

Ön eksplantasyon:

1. Olası ise, belge açıklığı için cihazın BT veya Ultrason taramasını yapın.
2. LeMaitre Vascular anonim olan hastaların klinik bilgilerini kabul edebilir. LeMaitre Vascular aşağıdaki bilgileri talep eder:
 - a) İmplant kullanımıyla sonuçlanan özgül tanı,
 - b) Cihazın implante edildiği hastane veya klinik dahil implantta ilgili hastanın tıbbi öyküsü.
 - c) İmplant çıkarılmadan önce hastanın implant deneyimi.
 - d) Eksplantasyonun yapıldığı hastane veya klinik ve geri alma tarihi.

Eksplantasyon:

1. Eksplante edilmiş XenoSure bandları sevkiyattan önce alkali tamponlu %2 glutaraldehid veya %4 formaldehid çözeltisi içeren mühürlü kaba doğrudan aktarılmalıdır.
2. Gerekli ise, eksplante bandların temizliği minimum olmalıdır. Proteolitik sindirim hiç bir durumda kullanılmamalıdır.
3. XenoSure eksplantları hiç bir durumda dekontamine edilmemelidir. Dekontamine etmek için ürünü otoklava KOYMAYIN veya etilen oksit gazı KULLANMAYIN.

Paketleme:

1. Eksplantlar kırılma, çevrenin kirlenmesi veya taşıma sırasında bu tür paketleri taşıyanın maruz kalması potansiyelini oldukça minimize edecek şekilde mühürlenmeli ve paketlenmelidir. Mühürlü kaba içteki paketten izole etmek için emici ve destek sağlayan malzemeler seçilmelidir. Birincil ve ikincil paketleme daha sonra bir dış paket içinde paketlenmelidir.
2. Birincil kaplarda mühürlenmiş eksplantlar ISO 7000-0659 Biyolojik Tehlike sembolü ile etiketlenmelidir. Aynı sembol ikincil pakete ve dış pakete de eklenmelidir. Dış paket etiketinde İsim, Adres ve Gönderici Telefon Numarası ve "Hasar veya sızıntı tespit edildiğinde, paket izole edilmeli ve gönderici bilgilendirilmelidir" ifadesi bulunmalıdır.
3. Yukarıdaki şekilde hazırlanan paketler şu adrese sevk edilir:
LeMaitre Vascular
63 Second Avenue
Burlington, MA 01803

Sınırlı Ürün Garantis; Yasal Yolların Sınırlanması

LeMaitre Vascular, Inc. bu cihazın üretiminde makul derecede özenin gösterildiğini garanti eder. Burada açıkça belirtilenler hariç, LEMAITRE VASCULAR (BU BÖLÜMDE KULLANILDIĞI ŞEKLİYLE, BU TERİM LEMAITRE VASCULAR INC., BAĞLI KURULUŞLARI VE İLGİLİ ÇALIŞANLARI, MEMURLARI, YÖNETİCİLERİ, MÜDÜRLERİ VE AJANLARINI KAPSAR) BU CİHAZLA İLGİLİ KANUNDAN VEYA DİĞER SEBEPLERDEN (SATILABİLİRLİK VEYA BELİRLİ BİR AMACA UYGUNLUK İÇİN ZİMNİ GARANTİLER DE DAHİL OLMAK ÜZERE) DOĞAN AÇIK VEYA ZİMNİ HIÇBİR GARANTİ VERMEZ VE BU NEDENLE BENZERLERİNİ DE YOK SAYAR. LeMaitre Vascular bu cihazın kullandığı belirli bir tedaviye uygunlukla ilgili hiçbir beyanda bulunmaz ve bunun kararı tamamen alıcının sorumluluğundadır. Bu sınırlı garanti bu cihazın alıcısı veya üçüncü bir tarafça kötü veya yanlış kullanımı veya doğru şekilde depolanmaması durumlarını kapsamaz. Bu sınırlı garantinin ihlali durumunda tek çözüm, satın alınan cihazı LeMaitre Vascular firmasına iade etmesini takiben (LeMaitre Vascular şirketinin kararı uyanınca) bu cihazın değiştirilmesi veya satın alma ücretinin geri ödenmesidir. Bu garanti bu cihazın son kullanma tarihinde sona erecektir.

HIÇBİR DURUMDA LEMAITRE VASCULAR DOĞRUDAN, DOLAYLI, NETİCESEL, ÖZEL, CEZAI VEYA İBRETLIK HASARLARDAN SORUMLU OLMAYACAKTIR. SÖZLEŞME, HAKSIZ FİİL VEYA KUSURSUZ SORUMLULUK DAHİL HIÇBİR SORUMLULUK KURAMI ÇERÇEVESİNDE, LEMAITRE VASCULAR ŞİRKETİNİN BU CİHAZLA İLGİLİ TOPLAM SORUMLULUĞU, NASIL ORTAYA ÇIKARSA ÇIKSIN, LEMAITRE VASCULAR ŞİRKETİNİN KAYIP OLASILIGINDAN ÖNCEDEN HABERDAR EDİLMİŞ OLUP OLMAMASINA BAKILMAKSIZIN VE HERHANGİ BİR ÇÖZÜM YOLU TEMEL AMACINA ULAŞMAYA DAHI, BİN DOLARI (1.000 USD) GEÇEMEZ. BU SINIRLAMALAR ÜÇÜNCÜ ŞAHSLARIN HAK TALEPLERİ İÇİN GEÇERLİDİR. Bu Kullanım Talimatlarının arka sayfasında bu talimatlar için bir revizyon veya yayın tarihi kullanıcının bilgisine sunulmuştur. Bu tarih ile ürün kullanımı arasında yirmi dört (24) ay geçmiş ise kullanıcı ek ürün bilgisinin mevcut olup olmadığını öğrenmek üzere LeMaitre Vascular ile iletişime geçmelidir.

Biologinen XenoSure®-paikka

(Mallinumero 0.6P8, 0.8P8, 1P6, 1P10, 1.5P10, 1P14, 2P9, 4P4, 4P6, 6P8, 8P14, 10P16)

Naudan pericardiumista valmistettu käsittely paikka

Käyttöohjeet - suomi



Säilytys

Biologinen XenoSure®-paikka on säilytettävä yli 0°C:n (32°F) lämpötilassa. Vältä paikkoja, joissa saattaa esiintyä erittäin voimakasta lämpötilan vaihtelua, esimerkiksi höyry- tai kuumavesiputkien tai ilmastointikanavien lähellä tai suorassa auringonvalossa. JÄÄKAAPPISÄILYTYSTÄ EI TARVITA. PAKASTAMINEN VAHINGOITTAA BIOLOGISTA XENOSURE-PAIKKAA VAKAVASTI JA MUUTTAA SEN KÄYTTÖKELVOTTOMAKSI.

Tarvikkeen kuvaus

Minimaalisten kudosisojen välttämiseksi biologinen XenoSure paikka koostuu yksiosaisesta naudan pericardiumkudoksesta. Kudoksesta käsitellään glutaraldehydillä, joka silloittaa kollageenikuidut vähentäen näin antigeenisyyden minimiin. Biologinen XenoSure-paikka on steriloitu nestemäisellä kemikaalilla ja pakattu muovipurkkiin steriiliä glutaraldehydiä sisältävään säilöntäliuokseen. Biologinen XenoSure-paikka on suunniteltu korjaamaan kehon luonnollisia kudoksia.

Biologisia XenoSure-paikkoja on saatavilla seuraavan kokoisina:

Malli	Koko (cm)	Malli	Koko (cm)
0.6P8	0.6x8	2P9	2x9
0.8P8	0.8x8	4P4	4x4
1P6	1x6	4P6	4x6
1P10	1X10	6P8	6x8
1.5P10	1.5X10	8P14	8x14
1P14	1x14	10P16	10x16

Käyttöindikaatiot

Biologinen XenoSure-paikka on tarkoitettu käytettäväksi kirurgisena paikkamateriaalina sydämen tai verisuonien rekonstruointiin ja korjaukseen, pehmytkudoksen puutteiden korjaukseen ja ommellinjan vahvistamiseen yleiskirurgisissa toimenpiteissä sekä duran sulkemiseen neurokirurgian yhteydessä.

Ranskan viranomaiset eivät hyväksy käyttöaiheiksi duran sulkemista neurokirurgian yhteydessä Ranskassa.

Vasta-aiheet

Ei tunneta.

Mahdolliset komplikaatiot

- Restenoosi
- Pseudoaneurysman muodostuminen
- Infektio
- Tromboosi
- Kalkkiutumisen
- Fibroosi
- Suonen tukkeutuminen
- Paikan repeytyminen
- Laajentuminen
- Myokardiaalinen infarkti
- Verenvuoto
- Aivo-selkäydinnesteen vuotaminen
- Halvaus
- Kuolema
- Aivokalvontulehdus

Varoitukset

Naudan perikardiumkudosta koskevia eniten ilmoitettuja komplikaatioita ovat fibroosi ja infektio. Näitä komplikaatioita havaitaan vain pienellä osalla potilaista naudan perikardiumkudoksen implantoinnin jälkeen.

Varotoimenpiteet

Kaikkien biologista XenoSure-paikkaa käsittelevien henkilöiden on noudatettava erityistä varovaisuutta, jotta vältytään biologisen XenoSure-paikan vahingoittumiselta.

- VAIN KERTAKÄYTTÖÖN. Ei saa käyttää, käsitellä tai steriloida uudelleen.

Laitteen uudelleenkäyttö, uudelleen käsittely ja/tai uudelleensterilointi ja/tai sen toimintahäiriö saattavat aiheuttaa potilasvamman, sairauden tai kuoleman. Käyttämättömät biologisen XenoSure-paikan palat on hävitettävä. Huomio tuotteen viimeinen käyttöpäivä.

- TARKASTA pakkaus ennen avaamista. Jos sinetti on rikki, sisältö ei ehkä ole steriiliä ja se saattaa aiheuttaa potilaalle infektiota. EI SAA KÄYTTÄÄ. Älä hävitä tuotetta. Saat lisäohjeita ottamalla yhteyttä jälleenmyyjään.
- Laitetta EI SAA altistaa alle 0 °C:n (32 °F) lämpötiloille. PAKASTAMINEN VAHINGOITTAA BIOLOGISTA XENOSURE-PAIKKAA VAKAVASTI JA MUUTTAA SEN KÄYTTÖKELVOTTOMAKSI. EI SAA SÄILYTTÄÄ JÄÄKAAPPISSA.
- HUUHTELE tarvikkeita ennen käyttöä tämän kirjan "HUUHELTO-OHJE" -kohdan mukaan. Biologisen XenoSure-paikan säilytysliuos sisältää glutaraldehydiä, ja se saattaa ärsyttää ihoa, silmiä, nenää ja kurkkua. ÄLÄ HENGITÄ SÄILYTYSLIUOKSEN HÖYRYÄ. Vältä pitkäaikaisia ihokosketusta ja huuhtele altistunut alue välittömästi vedellä. Mikäli aine joutuu kosketuksiin silmien kanssa, hakeudu välittömästi lääkäriin. Nestemäinen kemiallinen säilytysliuos on hävitettävä sairaalan omien ohjeiden mukaan.
- ÄLÄ käsittele biologista XenoSure-paikkaa traumaattisilla instrumenteilla. Tarvikkeita saattaa vahingoittaa.
- ÄLÄ käytä vaurioituneita biologisia XenoSure-paikkoja. arvikke voi olla vioittunut.
- ÄLÄ yritä korjata biologista XenoSure-paikkaa. Mikäli biologinen XenoSure-paikka on vaurioitunut ennen implantointia, vaihda biologinen XenoSure-paikka.
- EI SAA steriloida uudelleen. Käyttämättömät osat on katsottava epasteriileiksi ja hävitettävä.
- ÄLÄ altista biologista XenoSure-paikkaa höyrylle, etyleenioksidille, kemialliselle tai säteilyyn perustuvalla (gamma- tai elektronisäde) steriloinnilla. Tarvikkeita saattaa vaurioitua!
- ÄLÄ käytä leikkaavia ommelneuloja tai -pempelaita. Tarvikkeita saattaa vahingoittaa.
- ÄLÄ anna paikan kuivua käsittelyn aikana.
- EI SAA käyttää, jos tarvikkeen viimeinen käyttöpäivä on ohitettu.

Haittavaikutukset

Biologinen XenoSure-paikka on tarkoitettu korjaamaan kehon luonnollisia elimiä. Implantoidun biologisen XenoSure-paikan virheellinen toiminta oirehtii samalla tavalla kuin luonnollisen elimen virheoireet olisivat. Implantoinnin kirurgin vastuulla on ilmoittaa potilaalle oireista, jotka viittaavat biologisen XenoSure-paikan epäasianmukaiseen toimintaan.

1. Koko sydämen ja oikean solmukehaaran tukkeutuminen ovat tiedossa olevia komplikaatioita, joista on ilmoitettu A–V-solmukkeiden lähellä suorittavien sydämen korjaustoimenpiteiden yhteydessä.
2. Glutaraldehydillä käsitelty kudoksesta saattaa altistaa immuunijärjestelmän myöhemmälle hyökkäykselle ja sen jälkeiselle kudoksen heikkenemiselle. Biologisen XenoSure-paikan käytön etuja on verrattava kudoksen myöhäisen heikkenemisen mahdolliseen riskiin.
3. Glutaraldehydiä sisältävät muodostavat toksikologisten vaikutusten riskin. Käyttöohjeissa esitetyn asianmukaisen huuhdelun suorittaminen vähentää paikan glutaraldehydiä sisältävälle tasolle ja pienentää siten merkittävästi akuuttien toksikologisten vaikutusten riskiä. Julkaistun kirjallisuuden pohjautuen ei ole onnistuttu vahvistamaan turvallista raja-arvoa glutaraldehydiä sisältävälle tasolle silloin kun sitä on implantoitu verisuonistoon. Riskit lisääntyvät, kun glutaraldehydillä käsiteltyä kudosta implantoidaan suuria määriä (esim. useita suuria paikkoja) tai painoltaan pienemmille potilaille. Biologisen XenoSure-paikan käytön hyötyjä on verrattava kudoksen toksikologisten vaikutusten mahdolliseen riskiin.
4. Eläinkokeissa on raportoitu haittavaikutuksina naudan perikardiumin kalkkiutumista ja merkkejä histologisesta heikkenemisestä. Löydöksiin kuuluu muun muassa fagosytoosi ja siihen liittyvä krooninen tulehdusinfilttraatti naudan perikardiumin ja ympäröivän isäntäkudoksen liittymäkohdassa sekä isännän ja siirteiden välistä reaktiota vastaava implanttikollageenin fokaalinen heikkeneminen.
5. Naudan perikardium, jota käytetään perikardiaaliseen sulkemiseen, on yhdistetty epikardiaalisiin tulehdusreaktioihin ja paikan tarttumiseen sydämeen. Perikardiaalinen tarttuminen saattaa vaikeuttaa toistuvaa sternotomiaa.

Toimitus

Suljetussa säiliössä toimitetaan yksi steriili ja pyrogeeniton biologinen XenoSure-paikka; EI SAA STERILOIDA UUELLEEN. Paikka säilytetään steriilissä fosfaattipuskuridussa suolaliuoksessa, joka sisältää 0,2 % glutaraldehydiä. Steriiliys on taattu, jos pakkaus on avaamaton ja jos

sen sinetti on vahingoittamaton. Käyttämättömät osiot on katsottava ei-sterileiksi ja hävitettävä.

Käyttöohjeet

Valitse tarvittava biologinen XenoSure-paikka suoritettavan toimenpiteen tyyppiin mukaan. Biologinen XenoSure-paikka voidaan leikata kyseiseen korjaukseen sopivaan kokoon. Biologinen XenoSure-paikka on tarkoitettu AINOASTAAN KERTAKÄYTTÖÖN.

Paikan valmistelu

Kirurgiset käsiin pestävä huolellisesti kaikkien puuterijäämien poistamiseksi ennen biologisen XenoSure-paikan käsittelyä. Tarkista purkin etiketin tiedot varmistaaksesi valitun biologisen XenoSure-paikan oikea koko. Tarkasta koko säiliö ja sinettihuolellisesti vaurioiden varalta.

ÄLÄ KÄYTÄ BIOLOGISTA XENOSURE-PAIKKAA, JOS PURKKI ON VAHINGOITUNUT TAI JOS SINETTI ON RIKKOUTUNUT. Älä hävitä tuotetta. Ota yhteyttä jälleenympäryyden lisäohjeita varten.

Huuhdelu

Asianmukaista liitteenä olevaa huuhdeluohjetta on noudatettava potilaiden glutaaraldehydijäämien altistumisen vähentämiseksi. Useimmat paikat huuhdellaan jokainen erikseen omassa steriilissä suolaliuoksessa.

Poista ulompi muovisinetti, johon kajoaminen on nähtävissä, ja ruuvaa irti purkin suojuus. Purkin sisältö on steriiliä, ja sitä on käsiteltävä aseptisesti kontaminaation ehkäisemiseksi. Purkin ulkopuoli ei ole steriili, eikä sitä saa viedä steriilille alueelle.

Poista biologinen XenoSure-paikka purkista tarttumalla sen kulmiin steriileillä atraumaattisilla pihdeillä.

Kun biologinen XenoSure-paikka on poistettu säiliöstä, upota se steriiliin suolaliuokseen. Liikuttelu biologista XenoSure-paikkaa varoen astiassa käyttäen samoja pihtejä. Anna biologisen XenoSure-paikan olla huuhdeltua, kunnes kirurgi tarvitsee sitä.

Kirurgin harkinnan mukaan huuhdelluusi voi sisältää basitrasiniä (500 U/ml) tai sefaleksiiniä (10 mg/ml), sillä testaus on osoittanut, että näillä antibiooteilla suoritettulla käsittelyllä ei ole haitallista vaikutusta nautan perikardiumista valmistettuun XenoSure[®]-paikkamateriaaliin. Muiden antibioottien tai näiden antibioottien pitkäaikaisvaikutuksia nautan perikardiumista valmistettuun XenoSure[®]-paikkamateriaaliin ei ole testattu. Käytä antibiootteja vain niiden valmistajien ilmoittamiin käyttötarkoituksiin.

Malli	Koko (cm)	Huuhdelu
0.6P8	0.6x8	500 ml vähintään 2 minuutin ajan
0.8P8	0.8x8	
1P6	1x6	
1P10	1x10	
1.5P10	1.5x10	
1P14	1x14	
2P9	2x9	
4P4	4x4	1000 ml vähintään 3 minuutin ajan
4P6	4x6	
6P8	6x8	
8P14	8x14	
10P16	10x16	

Muiden paikkakojen huuhdeluohje

Jos paikan kokoa ei ole lueteltu taulukossa, noudata seuraavia huuhdeluohjeita.

Paikan pituus (cm) x paikan leveys (cm) = paikan pinta-ala (cm²)

Jos paikan pinta-ala on enintään 37.5 cm², paikka edellyttää 2 minuutin huuhdelaikaa 500 ml:ssa suolaliuosta.

Jos paikan pinta-ala on suurempi kuin 37.5 cm² mutta enintään 300 cm², paikka edellyttää 3 minuutin huuhdelaikaa 1000 ml:ssa suolaliuosta.

Huomautus: Paikan pinta-ala perustuu paikan yhteen puoleen. Tämä laskentatapa on tarkoituksellinen. Noudata ohjeita.

Implantointi

Leikkaa biologinen XenoSure-paikka halutun muotoiseksi. Ylimääräistä biologista XenoSure-paikkamateriaalia on käsiteltävä biologisena jätteenä ja se on hävitettävä sairaalan oman ohjeen mukaisesti.

Kostuta implantoinnin aikana biologisen XenoSure-paikan kudosta useasti steriilillä fysiologisella suolaliuoksella kuivumisen estämiseksi. Tarkista silmämääräisesti biologisen XenoSure[®]-paikan molemmat puolet. Jos toinen puoli näyttää sileämmältä, implantoi tämä sileämpi puoli.

Leikkaustekniikka

Näissä käyttöohjeissa ei opasteta kirurgia erityisten korjaustoimenpiteiden suorittamisessa. LeMaitre Vascular, Inc. -yhtiö olettaa, että yllä mainittuja toimenpiteitä suorittava kirurgi on saanut riittävän koulutuksen ja tuntee asiaankuuluvan tieteellisen kirjallisuuden perusteellisesti.

Kliininen kokemus

Naudan perikardiumista valmistettuja paikkoja on käytetty menestyksekkääsi sydämen sisäisissä korjaustoimenpiteissä viimeisten 25 vuoden ajan erinomaisin kliinisin tuloksin. Tällaista käyttöä koskevia julkaistuja tietoja löytyy lääketieteellisestä kirjallisuudesta.

Kiinnitetyn nautan perikardiumkudoksen pitkäaikaisesta kestävyvyyttä ei tällä hetkellä tunneta. Tämän materiaalin käytön kliinisiä etuja ja sen tunnettua ominaisuuksia on verrattava sen tämänhetkiseen määrittämättömään pitkäaikaiseen kestävyvyyteen.

Turvallinen käsittely ja hävittäminen

Jos tämän lääketieteellisen laitteen käytön aikana ilmenee vakavia lääketieteellisiä ongelmia, käyttäjien on ilmoitettava niistä sekä LeMaitre Vascularille että käyttäjän sijaintimaan vastaavalle viranomaiselle.

Tässä tuotteessa ei ole teräviä reunoja, raskametalleja eikä radioisotoppeja, eikä se aiheuta tartuntoja tai tauteja. Hävitykseen ei ole erityisiä vaatimuksia. Noudata paikallisia säädöksiä, jotta tuote hävitetään asiallisesti.

Hävitä säilytysliuos paikallisten ja maan säädösten mukaisesti. Liuosta ei saa hävittää käyttämällä saostuskaivoa. Jos hävittämiseen ei liity rajoituksia, liuos voidaan laimentaa ja hävittää viemäriverkostoon. Lue lisää osoitteesta: <https://www.osha.gov/Publications/glutaraldehyde.pdf>

Irrotetun XenoSuren pakkaaminen ja lähettäminen:

Palauttaminen LeMaitre Vascularille riippuu kolmesta keskeisestä kysymyksestä:

1. Onko irrotettu osa saatu potilaalta, jolla on tiedetysti tai oletetusti jokin sairaus irrotushetkellä?
2. Onko irrotettu osa saatu potilaalta, jolle on tiedetysti annettu radionuklidihoidon viimeisten kuuden kuukauden aikana?
3. Onko lääkäri saanut potilaan suostumuksen, että näyte lähetetään valmistajalle tutkimustarkoituksiin varten?

Jos kysymyksiin 1 tai 2 vastataan myöntävästi, LeMaitre Vascular ei ohjeista lähettämään tuotetta takaisin. TÄLLÄISIA IRROTETTUA OSIA EI TULE LÄHETTÄÄ LEMAITRE VASCULARILLE MISSÄÄN OLOSUhteissa. Tällaisessa tapauksessa irrotettu osa on hävitettävä paikallisten säädösten mukaisesti.

Käytä seuraavaa ohjeistusta osille, joissa ei ole patogeeneista tai radiologista uhkaa:

Ennen irrottamista:

1. Jos mahdollista, tee CT- tai ultraäänitutkimus laitteesta dokumentoidaksesi sen avoimuuden.
2. LeMaitre Vascular voi hyväksyä kliinisen tiedon, joka on anonymisoitu niin, että potilasta ei voida tunnistaa. LeMaitre Vascular pyytää muun muassa seuraavia tietoja:
 - a) alkuperäinen diagnoosi, joka johti implantin käyttöön
 - b) potilaan lääketieteellinen historia, joka liittyy implantiin, mukaan lukien sairaala tai klinikka, jossa laite istutettiin
 - c) potilaan kokemus implantista ennen implantin poistoa
 - d) sairaala tai klinikka, jossa implanti poistettiin, sekä poiston päivämäärä.

Irrotus:

1. Irrotetut XenoSure-paikat on siirrettävä ennen lähetystä suoraan astiaan, jonka voi sinetöidä ja joka sisältää emäksistä puskuroitua liuosta, jossa on 2 % glutaaraldehydiä tai 4 % formaldehydiä.
2. Irrotettuja paikkoja on puhdistettava tarpeen tullen vain hyvin vähän. Proteolyttistä sulatusta ei tule käyttää missään olosuhteissa.
3. Irrotettuja XenoSure-paikkoja ei tule dekontaminoida missään olosuhteissa. ÄLÄ KÄYTÄ autoklaavia näyttöeseen äläkä käytä

eteenioksidikaasua dekontaminoini.

Pakkauks:

1. Irrotetud paikat on sinetöitava ja pakattava niin, että ne alitistuvad mahdollisimman vähän rikkoutumisele, ympäristön aiheuttamale kontaminoinimisele tai kuljetuksen aikana pakkauksia käsitlevieni henkilöiden koskettamisele. Toissijaisen pakkauksen sisällä olevan sinetöitava pakkauksen eristämiseen on käytettävä materiaalia, joka on imukyistä ja vaimentaa iskuja. Ensisijainen ja toissijainen pakkauks on tämän jälkeen pakattava ulkopakkauksen sisäin.
2. Ensisijaisissa pakkauksissa olevat irrotetud osat on merkittävä biologisen vaaran merkillä ISO 7000-0659. Sama symboli on liitettävä toissijaiseen pakkaukseen ja ulkopakkaukseen. Ulkopakkaukseen on myös merkittävä lähettäjän nimi, osoite ja puhelinnumero sekä teksti "Jos pakkauksen huomataan vaurioituneen tai vuotavan, pakkauks on heti eristettävä ja asiasta on ilmoitettava lähettäjälle".
3. Yliä kuvatuilla tavalla valmistellud pakkaukset voidaan lähettää osoitteeseen:

LeMaitre Vascular
63 Second Avenue
Burlington, MA 01803

Rajoitettu tuotetakuu; Korvausvaatimusrajoitus

LeMaitre Vascular, Inc. takaa, että tämän tarvikeen valmistuksessa on noudatettu asianmukaista huolellisuutta. Lukuun ottamatta sitä, mitä tässä asiakirjassa on nimenomaisesti sanottu, LEMAITRE VASCULAR (SITEN KUIN TÄSSÄ OSASSA TARKOITETAAN, NIMITYS SISÄLTÄÄ LEMAITRE VASCULAR, INC.-N, SEN TYTÄRYHTIÖT JA NIIDEN TYÖNTEKIJÄT, TOIMIHENKILÖT, JOHTAJAT, ESIMIEHET JA EDUSTAJAT) EI ANNA ERIKSEEN ILMAISTUVA TAI IMPLISIITISTÄ TAKUUTA TÄSTÄ LAITTEESTA, LAKIIN TAI MUUHUN PERUSTUVAA (MUKAAN LUKIEN MUTTA EI YKSINOMAAN KAUPATTAVUUTTA TAI SOPIVUUTTA TIETTYYN TARKOITUKSEEN KOSKEVA IMPLISIITIN TAKUU) JA SANOUTUU TÄTEN IRTI NIISTÄ. LeMaitre Vascular ei anna takuuta tarvikeen sopivuudesta mihinkään tiettyyn hoitoon, jossa tuotetta käytetään; tämä on yksin ostajan vastuulla. Tämä rajoitettu takuu ei koske tämän tarvikeen väärinkäyttöä tai virheellistä säilytystä ostajan tai kolmannen osapuolen toimesta. Tämän rajoitetun takuun ainoa korjaustoimenpide on vaihtaa tämä tarvike tai palauttaa sen ostohinta (LeMaitre Vascularin valitsemana), kun ostaja on palauttanud tarvikeen LeMaitre Vascular-yhtiölle. Tämä takuu päättyy tarvikeenlaitteelle määrättyinä viimeisenä käyttöpäivänä. LEMAITRE VASCULAR EI OLE MISSÄÄN TAPAUKSESSA VASTUUSSA MINKÄÄNLAISISTA --VÄLITÖMISTÄ, VÄLILLISISTÄ, SEURAAMUKSELLISISTÄ, ERITYSISTÄ TAI RANGAISTUKSEKSI MÄÄRÄTYISTÄ VAHINGOISTA. LEMAITRE VASCULARIN KOKO KORVAUSVELVOLLISUUS TÄMÄN LAITTEEN SUHTEEN EI MISSÄÄN KORVAUSVELVOLLISUUSTILANTEESSA, LIITTYIPÄ SE SOPIMUKSEEN, RIKKOMUKSEEN, ANKARAAN VASTUUSEEN TAI MUUHUN, YLITÄ TUHATTA DOLLARIA (1 000 \$), RIIPPUMATTA SIITÄ, ONKO LEMAITRE VASCULARILLE KERROTTU TÄLLÄISEN MENETYKSEN MAHDOLLISUUDESTA, JA HUOLIMATTA MINKÄ TAHANSA HOITOTOIMEN KESKEISEN TARKOITUKSEN EPÄONNISTUMISESTA. NÄMÄ RAJOITUKSET KOSKEVAT KAIKKIA KOLMANNEN OSAPUOLEN VAATIMUKSIA.

Näiden ohjeiden versio- tai julkaisupäivämäärä on näiden käyttöohjeiden takasivulla käyttäjän tiedoksi. Jos tämän päivämäärän ja tuotteen käytön välillä on kulunut kaksikymmentäneljä (24) kuukautta, käyttäjän tulee ottaa yhteyttä LeMaitre Vasculariin ja kysyä, onko tuotteesta saatavilla lisätieto.

Bioloogiline plaaster XenoSure®

(mudelinumbrid 0.6P8, 0.8P8, 1P6, 1P10, 1.5P10, 1P14, 2P9, 4P4, 4P6, 6P8, 8P14, 10P16)

Veise perikardist töödeldud plaaster

Kasutusjuhend – Eesti

STERILE **A**  **Rx only**

Hoiudamine

XenoSure®-i bioloogilist plaastrit peaks hoidma temperatuuril 0°C (32°F). Vältige kohti, kus võivad tekkida äärmuslikud temperatuurikõikumised, näiteks auru- või kuumaveetoru, õhukonditsioneer kanalite läheduses või otse päikesevalguse käes. JAHUTAMINE EI OLE VAJALIK. KÜLMUTAMINE KAHJUSTAB XENOSURE-I BIOLOOGILIST PLAASTRIT OLULISELT JA MUUDAB SELLE KASUTUSKÕLBMATUKS.

Seadme kirjeldus

XenoSure-i bioloogiline plaaster koosneb veise perikardi koe ühest tükist, mis on valitud minimaalsete koekahjustustega piirkonnast. Kude on töödeldud glutaaraldehüüdiga, mis tekitab kollageeni kiudude ristseondumise ja vähendab antigeensust. XenoSure-i bioloogiline plaaster on steriliseeritud vedela kemikaaliga ja pakendatud steriilselt glutaaraldehüüdi hoiulohust sisaldavasse plastpurki. XenoSure-i bioloogiline plaaster on konstrueeritud kehaomaseid elundeid parandama. XenoSure-i bioloogilist plaastrit pakutakse järgmistest suurustest.

Mudel	Suurus (cm)	Mudel	Suurus (cm)
0.6P8	0.6x8	2P9	2x9
0.8P8	0.8x8	4P4	4x4
1P6	1x6	4P6	4x6
1P10	1x10	6P8	6x8
1.5P10	1.5x10	8P14	8x14
1P14	1x14	10P16	10x16

Kasutusotstarve

XenoSure-i bioloogiline plaaster on ette nähtud kasutamiseks kirurgilise plaastermaterjaline kardiaalsetel ja vaskulaarsetel rekonstruktsiooni ning parandusoperatsioonidel, pehmekoe puudulikkuse parandamiseks ja õmbuljoone tugevdamiseks üldkirurgiliste protseduuride ajal ning kõvakelme sulgemiseks neurokirurgiliste operatsioonide ajal. Prantsuse Vabariigi ametiasutused ei ole kinnitanud näidustust "kõvakelme sulgemiseks neurokirurgiliste operatsioonide ajal".

Vastunäidustused

Teadmata.

Võimalikud tüsistused

- Restenoos
- Pseudoaneurismi moodustumine
- Infektsioon
- Tromboos
- Kaltsifikatsioon
- Fibroos
- Veresoone oklusioon
- Plaastri rebend
- Dilatsioon
- Müokardiinfarkt
- Verejooks
- Liikvori leke
- Insult
- Surm
- Meningiit

Hoiatused

Peamised tüsistused, mida on registreeritud veise perikardikoe kasutamisel, on fibroos ja infektsioon. Neid tüsistusi on leitud ainult väiksel hulgal patsientidel pärast veise perikardikoe siirdamist.

Ettevaatusabinõud

Kõik isikud, kes vastutavad XenoSure-i bioloogilise plaastri käsitlemise ja ettevalmistamise eest, peavad olema äärmiselt ettevaatlikud, et vältida XenoSure-i bioloogilise plaasterkoe kahjustust.

- AINULT ÜHEKORDESEKS KASUTAMISEKS. Ärge kasutage, töödelge ega

- steriliseerige uuesti. Seadme korduskasutamine, taastöötlemine ja/või kordussteriliseerimine ja/või seadme rike võivad patsientide vigastusi, haigusi või surma põhjustada. XenoSure-i bioloogilise plaastri mis tahes kasutamata tüüdid peab kasutusest kõrvaldama. Pange tähele "Kõlblik kuni" kuupäeva.
- Enne avamist KONTROLLIGE suletud steriilset pakendit. Kui sulgur on purunenud, ei pruugi sisu steriilne olla ja võib tekitada patsiendil infektsiooni. ÄRGE KASUTAGE. Ärge visake toodet ära. Edasiste juhiste saamiseks võtke ühendust edasimüüjaga.
 - ÄRGE hoidke seadet temperatuuril alla 0 °C (32 °F). KÜLMUTAMINE KAHJUSTAB XENOSURE-I BIOLOOGILIST PLAASITRIT OLULISELT JA MUUDAB SELLE KASUTUSKÕLBMATUKS. ÄRGE HOIUNDATE JAHUTATUNA.
 - Enne kasutamist LOPUTAGE seadet kooskõlas käesoleva brošüüri jaotisega "LOPUTUSPROTSEDUUR". XenoSure-i bioloogilise plaastri hoiulahu sisaldab glutaaraldehüüdi ja võib põhjustada naha-, silmade, nina- ja kurguärritust. ÄRGE HINGAKE HOIULAHUSE AURU SISSE. Vältige pikaajalist kokkupuudet nahaga ja uhtke piirkonda kohe veega. Silma sattumisel pöörduge viivitamatult arsti poole. Vedela keemilise hoiulahu peaks kasutusest kõrvaldama kooskõlas haigla protseduuriga.
 - ÄRGE käsitsege XenoSure-i bioloogilist plaastrit kahjustavate instrumentidega. See võib seadet kahjustada.
 - ÄRGE kasutage ühtegi XenoSure-i bioloogilist plaastrit, mis on kahjustatud. Seadme terviklikkus võib kahjustada saada.
 - ÄRGE püüdke XenoSure-i bioloogilist plaastrit parandada. Juhul, kui XenoSure-i bioloogilise plaastri kahjustus tekib enne siirdamist, vahetage XenoSure-i bioloogiline plaaster välja.
 - ÄRGE steriliseerige uuesti. Kasutamata osasid peaks pidama mittesteriilseks ja need tuleb kasutusest kõrvaldada.
 - ÄRGE steriliseerige XenoSure-i bioloogilist plaastrit auruga, etüleenoksiidiga, keemiliselt ega kiirgusega (gamma-elektronkiirtega). Seade võib kahjustuda!
 - ÄRGE kasutage lõikavad haavaõmblusnõelu ega lõikekohaga varustatud haavaõmblusniite. See võib seadet kahjustada.
 - ÄRGE laske plaasterkoel käsitsemise ajal ära kuivada.
 - ÄRGE kasutage, kui seade on ületanud aegumistähta.

Kõrvalnähtud

XenoSure-i bioloogiline plaaster on konstrueeritud kehaomaseid elundeid parandama. Siirdatud XenoSure-i bioloogilise plaastri vale toimimine tekitab haigusnähte, mis sarnanevad loodusliku elundi puudulikkusest tulenevatele sümptomitele. Siirdamist läbi viiva kirurgi kohustus on teavitada patsienti haigusnähtudest, mis viitavad XenoSure-i bioloogilise plaastri valele toimimisele.

1. Täielik südameblokaad ja parempoolse kimbu blokaad on teadaolevad tüsistused, mida on registreeritud südame parandusi hõlmavatel protseduuridel A-V-kimpude lähedal.
2. Immuunsüsteem võib glutaaraldehüüdi töödeldud kude hiljem rünnata, millele järgneb koe lagunemine. XenoSure-i bioloogilise plaastri kasutamise kasulikkust peab hindama hilisema koelagunemise riski suhtes.
3. Glutaaraldehüüdi jäägid põhjustavad toksikoloogiliste mõjude ohtu. Kohase loputusprotseduuri teostamine, nagu on kirjeldatud kasutusjuhendis, vähendab glutaaraldehüüdi jääke plaastri vastuvõtava tasemeni ja vähendab seetõttu oluliselt ägedate toksikoloogiliste mõjude ohtu. Avaldatud kirjanduse ülevaade ei ole võimaldanud kindlaks teha glutaaraldehüüdi kokkupuute ohutut piirataset implantaerimisel veresoonekonda. Ohud suurenevad, kui implanteeritakse suure koguses glutaaraldehüüdi töödeldud kude (s.o mitu suurt plaastrit) või patsientidele, kelle kehamass on väiksem. XenoSure bioloogilise plaastri kasutamise kasulikkust peab hindama toksikoloogiliste mõjude võimaliku ohu suhtes.
4. Veise perikardiga tehtud loomkatsetes on kõrvaltoimena registreeritud kaltsifitseerumist ja histoloogilisi lagunemisnähte. Leiud hõlmavad fagotsütoosi koos kaasneva kroonilise põletiku infiltraadiga veise perikardi ja ümbritseva peremeeskoe ühinemisel ning siiriku kollageeni koldelise lagunemisega, mis vastab siiriku äratõukereaktsioonile.
5. Perikardi sulgemiseks kasutatavat veise perikardi on seostatud epikardiaalsete põletikureaktsioonidega ning plaastri ja südame liidetega. Perikardiitide võivad korduvat sternotoomiat raskendada

Tarnimine

Üks XenoSure-i bioloogiline plaaster tarnitakse steriilsena jamitpeiprogeensena suletud mahutis; ÄRGE STERILISEERIGE UUESTI. Plaastrit hoitakse steriilses fosfaatpuhvriga füsioloogilises lahuses, mis

sisaldab 0,2% glutaaraldehüüdi. Steriilsus on tagatud juhul, kui pakend on avamata ja sulgur on kahjustamata. Kasutamata osasid peaks pidama mittesteriilseks ja need tuleb kasutusest kõrvaldada.

Kasutusjuhised

Valige soovitud XenoSure-i bioloogilise plaastri mudel, mis vastab läbiviidava protseduuri liigile. XenoSure-i bioloogilist plaastrit võib lõigata konkreetse paranduskoha suurusele vastavaks. XenoSure-i bioloogiline plaaster on AINULT ÜHEKORDSEKS KASUTAMISEKS.

Plaastri ettevalmistamine

Enne XenoSure-i bioloogilise plaastri käsitsemist peab kirurgilisi kindaid põhjalikult pesema, et eemaldada kõik pulbrijäägid. Kontrollige purgi etiketil olevat teavet, et veenduda õige XenoSure-i bioloogilise plaastri suuruse valikus. Kontrollige kogu mahutit ja avamist tuvastavat sulgurit hoolikalt kahjustuse suhtes. ÄRGE KASUTAGE XENOSURE-I BIOLOOGILIST PLAASITRIT, KUI PURK ON KAHJUSTATUD VÕI SULGUR PURUNENUD. Ärge visake toodet ära. Edasiste juhiste saamiseks võtke ühendust edasimüüjaga.

Loputusprotseduur

Tuleb järgida kohast loputusprotseduuri, mida on kirjeldatud kaasasolevas tabelis, et vähendada patsientide kokkupuudet glutaaraldehüüdi jääkidega. Loputage mitut plaastrit eraldi uue steriilse füsioloogilise lahusega.

Eemaldage avamist tuvastav välimine plastsulgur ja keerake purgikaas lahti. Purgi sisu on steriilne ja seda peab saastumise vältimiseks aseptiliselt käsitsema. Purgi välispiind ei ole steriilne ja see ei tohi steriilsele väljale sattuda.

Eemaldage XenoSure-i bioloogiline plaaster purgist, haarates selle nurkadest steriilsete atraumaatiliste tangidega.

Pärast mahutist eemaldamist kastke XenoSure-i bioloogiline plaaster steriilsesse füsioloogilise lahusesse. Kasutades samu tange, liigutage XenoSure-i bioloogilist plaastrit vannis ettevaatlikult. Jätke XenoSure-i bioloogiline plaaster loputusvanni, kuni kirurgi nõudmiseni. Vastavalt kirurgi otsusele võib loputuslahus sisaldada batsitratsiini (500 U/mL) või tsefaleksiini (10 mg/mL), kuna katsed on näidanud, et need antibiootikumid ei mõju veise südamepaunast plaastrimaterjalile XenoSure® kahjulikult. Teiste antibiootikumide mõju või nimetatud antibiootikumide pikaajalist mõju veise südamepaunast plaastrimaterjalile XenoSure® ei ole katsetatud. Kasutage antibiootikume ainult nende tootja poolt näidustatud viisil.

Mudel	Suurus (cm)	Loputusprotseduur
0.6P8	0.6x8	500 ml vähemalt 2 minuti jooksul
0.8P8	0.8x8	
1P6	1x6	
1P10	1x10	
1.5P10	1.5x10	
1P14	1x14	
2P9	2x9	1000 ml vähemalt 3 minuti jooksul
4P4	4x4	
4P6	4x6	
6P8	6x8	
8P14	8x14	
10P16	10x16	

Teiste suurustega plaastrite loputusprotseduur

Mis tahes suurusega plaastrite puhul, mida tabelis ei ole, kasutage järgmisi loputusjuhiseid.

Plaastri pikkus (cm) x Plaastri laius (cm) = Plaastri pindala (cm²)
Kui plaastri pindala on väiksem või võrdne 37.5 cm², on plaastri loputusaeg 500 ml füsioloogilises lahuses 2 minutit.

Kui plaastri pindala on suurem kui 37.5 cm² ning väiksem või võrdne 300 cm² on plaastri loputusaeg 1000 ml füsioloogilises lahuses 3 minutit.

Märkus. Plaastri pindala põhineb plaastri ühel poolel. See arvutus on tahtlikult formuleeritud. Järgige juhiseid.

Siirdamine

Lõigake ja/või kohandage XenoSure-i bioloogiline plaaster soovitud kujule. XenoSure-i bioloogilise plaastri mis tahes jääkmaterjali peaks käsitlema bioloogilise jäätmena ja kooskõlas haigla protseduuriga kasutusest kõrvaldada.

Siirdamise ajal loputage XenoSure-i bioloogilise plaastri kude sageli steriilse füsioloogilise lahusega, et vältida kuivamist. Kontrollige visuaalselt bioloogilise plaastri XenoSure® mõlemat poolt. Kui üks pool tundub siledam, implanteerige siledam pind nii, et see jääks verevoolu poole.

Kirurgiline meetod

Kirurgi juhendamine konkreetsete parandusprotseduuride kasutamiseks ei kuulu käesoleva kasutusjuhendi eesmärkide hulka. LeMaitre Vascular, Inc. eeldab, et iga kirurg, kes teeb ülalnimetatud operatsioone, on saanud piisava väljaõppe ning tunneb põhjalikult asjakohast teaduskirjandust.

Kliiniline kogemus

Veise perikardi plaastreid on edukalt kasutatud südamesisestel parandusprotseduuridel viimase 25 aasta jooksul ja kliinilised tulemused on suurepäraseid. Sellise kasutamise kohta avaldatud andmeid võib leida meditsiinikirjandusest.

Käesoleval hetkel ei ole veise fikseeritud perikardikoe vastupidavust pikaajalise kasutamisele teada. Selle materjali kasutamise kliinilisi eelseid koos teadaolevate andmetega peab kaaluma praeguseks teadmata pikajalise vastupidavuse suhtes.

Ohutu käitlemine ja kõrvaldamine

Kui seoses selle meditsiiniseadme kasutamisega tekib raskeid meditsiinijuhtumeid, peavad kasutajad teavitama nii ettevõtet LeMaitre Vascular kui ka kasutaja asukohariigi pädevat ametiasutust. See toode ei sisalda teravaid detaile, raskemetalle ega radioisotoopseid ning see ei ole infektsioosne ega patogeenne. Kõrvaldamise kohta puuduvad erinõuded. Teavet nõuetekohase kõrvaldamise kohta vaadake kohalikest määrustest.

Kõrvaldage säilituslahus kohalike riiklike määruste kohaselt. Lahust ei tohi visata septikusüsteemidesse. Kui kõrvaldamispiiranguid pole, võib lahuse lahjendada ja valada kanalisatsiooni. Lisateave: <https://www.osha.gov/Publications/glutaraldehyde.pdf>

Eksplanteeritud seadme XenoSure pakkimine ja tarnimine

Saadetise tagastamine ettevõttele LeMaitre Vascular on 3 olulisest küsimusest.

1. Kas eksplantaat on saadud patsiendilt, kellel on eksplanteerimise ajal teadaolev või eeldatav patogeenne seisund?
2. Kas eksplantaat on saadud patsiendilt, kellel on anamneesis viimase 6 kuu jooksul terapeutilisi radionukliidide hõlmav ravi?
3. Kas arst on hankinud patsiendilt nõusoleku proovi tagastamise kohta tootjale teadusuuringu otstarbel?

Juhul kui 1. või 2. küsimusele ei saa jaatavalt vastata, ei paku LeMaitre Vascular saatmiseks asjakohaseid suuniseid. NEID EKSPLANTAATE EI TOHI ETTEVÕTTELE LEMAITRE VASCULAR MINGITEL ASJAOLUDEL TAGASTADA. Sellistel juhtudel tuleb eksplantaat kõrvaldada kohalike määruste kohaselt.

Eksplantaatide puhul, millel pole patogeenide ega radioloogilisi ohte, kasutage järgmist teavet.

Enne eksplanteerimist

1. Võimaluse korral tehke seadmele KT- või ultraheliskann läbilaskuse dokumenteerimiseks.
2. LeMaitre Vascular aksepteerib kliinilist teavet, milles patsiendi andmed on muudetud anonüümseks. LeMaitre Vascular soovib saada muu hulgas järgmist teavet.
 - a) Algne diagnoos, mis tingis implantaadi kasutamise.
 - b) Patsiendi implantaadiga seotud anamneesi, sh haigla või kliinik, kus seade implanteeriti.
 - c) Patsiendi implantaadi kasutamise kogemus enne selle eemaldamist.
 - d) Haigla või kliinik, kus toimus eksplanteerimine, ja eemaldamise kuupäev.

Eksplanteerimine

1. Eksplanteeritud XenoSure'i plaastrid tuleb enne saatmist panna otse hermeetiliselt suletavasse mahutisse, mis on täidetud leelispuhvris 2% glutaraldehüüdi või 4% formaldehüüdi lahusega.
2. Eksplanteeritud plaastreid tuleb vajaduse korral minimaalselt puhastada. Mingil juhul ei ole lubatud proteolüütiline lagundamine.

3. XenoSure'i eksplantaate ei tohi mingil juhul desinfitseerida. ÄRGE autoklaavige proovi ega kasutage desinfitseerimiseks etüleenoksiidi.

Pakkimine

1. Eksplantaadid tuleb hermeetiliselt sulgeda ja pakendada viisil, millega on purunemise, keskkonna saastamise või transportimisel neid pakke käsitlevate töötajatega kokkupuutumise võimalus minimaalne. Teiseses pakendis hermeetiliselt suletava mahuti isoleerimiseks tuleb valida imav polstermaterjal. Seejärel tuleb esmane ja teine pakend panna välisse pakendisse.
2. Esmastes mahutitesse hermeetiliselt suletud eksplantaadid tuleb märgistada ISO 7000-0659 bioohu sümboliga. Sama sümbol tuleb kinnitada teisesele ja ka välisele pakendile. Välisele pakendile tuleb kanda ka saatja nimi, aadress ja telefoninumber ning teade, „Upon discovery of damage or leakage, the package should be isolated and sender notified“ (Kahjustuse või lekkimise teade tuleb pakend isoleerida ja saatjat teavitada).
3. Ülaltoodud viisil ettevalmistatud pakendid võib saata järgmisele aadressile.

LeMaitre Vascular
63 Second Avenue
Burlington, MA 01803

Piiratud tootegarantii; õigusliku piirangud

LeMaitre Vascular, Inc. garanteerib, et käesoleva seadme tootmisel on kasutatud mõistlikku hoolsust. Välja arvatud juhul, kui see on selgesõnaliselt sätestatud käesolevas dokumendis, EI ANNA LEMAITRE VASCULAR (VASTAVALT KÄESOLEVAS JAOTISES KASUTAMISELE KEHTIVAD NEED TINGIMUSED ETTEVÕTTE LEMAITRE VASCULAR, INC., SELLE TÄTARETTEVÕTETE, AMETNIKE, DIREKTORITE, JUHTIDE JA PARTNERITE SUHTES) ÜHTEGI OTSEST EGA KAUSSET GARANTIID SELLE SEADME SUHTES, OLENEMATA ÕIGUSAKTIDEST VÕI MUUDEST PÕHJUSTEST (SEALHULGAS PIIRANGUTETA TURUSTATAVUSE VÕI KONKREETSEKS ESMÄRGIKS SOBIVUSE KOHTA ANTUD MIS TAHES GARANTIIDE ASESEL) JA ÜTLEB NENDEST SIIN LAHTI. LeMaitre Vascular ei anan ühtegi soovitusi selle sobivuse kohta konkreetseks raviks mille jaoks seadet kasutatakse, kuna selle määramine on ostja ainuvastutus. Käesolev piiratud garantii ei kehti selle seadme mis tahes kuritarvituse ega väärkasutuse osas ega hoiudamisnõuete rikkumise korral ostja või mis tahes kolmanda osapoolte poolt. Ainus hüvitus selle piiratud garantii korral on selle seadme asendamine või ostuhinna hüvitamine (ettevõtte LeMaitre Vascular ainuotsuse alusel) pärast seda, kui ostja on seadme ettevõttele LeMaitre Vascular tagastanud. Käesolev garantii lõpeb selle seadme aegumiskuupäeval.

MITTE ÜHELGI JUHUL EI VASTUTA LEMAITRE VASCULAR MIS TAHES OTSESE, KAUSSE, PÕHJUSLIKU, KONKREETSE, SÜÜLISE EGA RAHALISE KAHJU EEST. MITTE ÜHELGI JUHUL EI ULATA ETTEVÕTTE LEMAITRE VASCULAR SELLE SEADME KORRAL KOGUVASTUTUS, HOOLIMATA SELLEST, KAS SEE TULENEB MIS TAHES VASTUTUSPÕHIMÕTETEST, LEPINGUST, SÜÜST, RISKIVASTUTUSEST VÕI MUUDEST TINGIMUSTEST, ÜLE ÜHE TUHANDE DOLLARI (1 000 USD), OLENEMATA SELLEST, KAS ETTEVÕTET LEMAITRE VASCULAR ON TEAVITATUD SELLEST VÕIMALIKUST KAHJUST NING OLENEMATA MIS TAHES ESMASEL PÕHJUSEL HÜVITAMISE EBAÕNNESTUMISEST. NEED PIIRANGUD KEHTIVAD MIS TAHES KOLMANDA OSAPOOLE NÕUETE SUHTES.

Käesoleva juhendi läbivaatuse või väljaandmise kuupäev on kasutaja teavitamiseks selle juhendi tagakaanele lisatud. Kui selle kuupäeva ja toote kasutamise vaheline aeg on pikem kui kakskümmend neli (24) kuud, peaks kasutaja ühendust võtma ettevõttega LeMaitre Vascular, et teada saada, kas toote kohta on lisateavet saadaval.

Plasture biologic XenoSure®

(numere model 0.6P8, 0.8P8, 1P6, 1P10, 1.5P10, 1P14, 2P9, 4P4, 4P6, 6P8, 8P14, 10P16)

Plasture pericardic bovine procesate

Instrucțiuni de utilizare - română

STERILE **A**  **Rx only**

Depozitarea

Plasturele biologic XenoSure trebuie depozitat la temperaturi care se situează peste 0°C (32°F). Evitați locațiile unde pot să apară fluctuații puternice de temperatură, de exemplu, zonele din apropierea conductelor de abur sau de apă fierbinte, a conductelor de aer condiționat sau sub lumina directă a soarelui. REFRIGERAREA NU ESTE NECESARĂ. CONGELAREA VA DETERIORA GRAV PLASTURELE BIOLOGIC XENOSURE ȘI ÎL VA FACE INAPT PENTRU UTILIZARE.

Descrierea dispozitivului

Plasturele biologic XenoSure constă dintr-o singură bucată de țesut pericardic bovin care a fost selectată pentru pete tisulare minime. Țesutul este tratat cu glutaraldehidă, care încrucișează fibrele de colagen și minimizează antigenicitatea. Plasturele biologic XenoSure este sterilizat în soluție chimică lichidă și ambalat într-un borcan de plastic care conține o soluție de glutaraldehidă pentru depozitare sterilă. Plasturele biologic XenoSure este conceput pentru a repara organele naturale ale corpului. Plasturii biologici XenoSure sunt disponibili în următoarele dimensiuni:

Model	Dimensiune (cm)	Model	Dimensiune (cm)
0.6P8	0.6x8	2P9	2x9
0.8P8	0.8x8	4P4	4x4
1P6	1x6	4P6	4x6
1P10	1X10	6P8	6x8
1.5P10	1.5X10	8P14	8x14
1P14	1x14	10P16	10x16

Indicații de utilizare

Plasturele biologic XenoSure este destinat utilizării ca material de plasturi chirurgicale pentru reconstrucțiile și reparațiile vasculare și cardiace și pentru repararea deficienței de țesut, precum și pentru întărirea liniei de sutură în timpul procedurilor chirurgicale generale și pentru închiderea durei mater în timpul operațiilor neurochirurgicale. Indicația de „închidere a durei mater în timpul operațiilor neurochirurgicale” nu este aprobată de autoritățile franceze de pe teritoriul Franței.

Contraindicații

Nu se cunosc.

Complicații posibile

- Restenoză
- Formarea unui pseudoanevrism
- Infecție
- Tromboză
- Calcifiere
- Fibroză
- Ocluzia vaselor de sânge
- Ruperea plasturelui
- Dilatare
- Infarct miocardic
- Sângerări
- Scurgeri ale lichidului cefalorahidian
- Accident vascular cerebral
- Deces
- Meningită

Avertizări

Principalele complicații care au fost raportate pentru țesutul pericard bovin sunt fibroza și infecția. Aceste complicații au fost observate numai la un număr redus de pacienți, după implantarea țesutului pericardic bovin.

Precauții

Toate persoanele responsabile pentru manipularea și pregătirea plasturelui biologic XenoSure trebuie să exercite cea mai mare grijă pentru a evita deteriorarea țesutului plasturelui biologic XenoSure.

- PENTRU UNICĂ UTILIZARE. Nu reutilizați, nu reprocessați sau nu resterilizați. Reutilizarea, reprocessarea și/sau resterilizarea dispozitivului și/sau eșecul ar putea cauza rănirea, imbolnăvirea sau decesul pacienților. Orice bucată din plasturele biologic XenoSure rămasă neutilizată după deschidere trebuie aruncată. Rețineți data de pe produs. A se utiliza până la’.
- INSPECTAȚI pachetul sigilat steril înainte de deschidere. În cazul în care sigiliul este rupt, conținutul este posibil să nu fie steril și poate provoca infecții. NU UTILIZAȚI. Nu aruncați produsul. Vă rugăm să contactați distribuitorul pentru instrucțiuni suplimentare.
- NU expuneți dispozitivul la temperaturi sub 0°C (32°F). CONGELAREA VA DETERIORA GRAV PLASTURELE BIOLOGIC XENOSURE ȘI ÎL VA FACE INAPT PENTRU UTILIZARE. NU SE PĂSTREAZĂ PRIN REFRIGERARE.
- CLĂȚIȚI dispozitivul respectând prevederile din secțiunea „PROCEDURA DE CLĂȚIRE” a acestei broșuri, înainte de utilizare. Soluția de depozitare a plasturei biologic XenoSure conține glutaraldehidă și poate cauza iritarea pielii, a ochilor, a nasului și a gâtului. NU RESPIRAȚI VAPORI DIN SOLUȚIA DE DEPOZITARE. Evitați contactului prelungit cu pielea și spălați imediat zona cu apă. În cazul contactului cu ochii, solicitați imediat asistență medicală. Soluția chimică lichidă de depozitare ar trebui să fie eliminată ca deșeu în conformitate cu procedura spitalului.
- NU manipulați plasturele biologic XenoSure cu instrumente traumatice. Acest lucru ar putea deteriora dispozitivul.
- NU folosiți niciun plasture biologic XenoSure care prezintă urme de deteriorare. Integritatea dispozitivului poate fi compromisă.
- NU încercați să reparați plasturele biologic XenoSure. În cazul în care apare vreo deteriorare a plasturei biologic XenoSure, înainte de implantare, înlocuiți plasturele biologic XenoSure.
- NU resterilizați. Secțiunile neutilizate trebuie să fie considerate non-sterile și eliminate.
- NU expuneți plasturele biologic XenoSure la abur, oxid de etilenă, sterilizare chimică sau prin radiații (gamma/fascicul de electroni). Aceasta poate avea ca rezultat deteriorarea sa!
- NU utilizați materiale tăioase pentru suturi chirurgicale sau ace pentru suturi în punct. Acest lucru ar putea deteriora dispozitivul.
- NU permiteți ca țesutul plasturei să se usuce în timpul manipulării.
- NU utilizați în cazul în care dispozitivul a depășit data de expirare.

Efecte adverse

Plasturele biologic XenoSure este conceput pentru a repara organele naturale ale corpului. Funcționarea necorespunzătoare a unui plasture biologic XenoSure implantat produce simptome identice cu simptomele care apar în cazul deficiențelor organului natural. Este responsabilitatea chirurgului care implantează de a informa pacientul cu privire la simptomele care indică o funcționare improprie a plasturei biologic XenoSure.

1. Blocul cardiac complet și blocul de ramură dreaptă sunt raportate ca prezentând complicații la procedurile care implică repararea cardiacă din apropierea fasciculele de conducere A-V.
2. Țesutul tratat cu glutaraldehidă poate fi supus atacului întârziat de către sistemul imun, cu deteriorarea ulterioară a țesutului. Beneficiile utilizării plasturei biologic XenoSure trebuie să fie puse în balanță cu riscul posibil de deteriorare a țesutului mai târziu.
3. Glutaraldehidă reziduală prezintă un risc de efecte toxicologice. Efectuarea procedurii de clătire corespunzătoare, așa cum este menționat în IDU, reduce glutaraldehidă reziduală de pe plasture la un nivel acceptabil, reducând astfel în mod semnificativ riscul de efecte toxicologice acute. Revizuirea literaturii publicate nu a avut drept rezultat nicio limită stabilită a condițiilor de siguranță pentru expunerea la glutaraldehidă în cazul implantării în vasculatură. Riscurile cresc în cazul implantării cantităților mari de țesut tratat cu glutaraldehidă (de ex., plasturi mari multipli) sau în cazul pacienților cu greutate mai mică. Beneficiile utilizării plasturei biologic XenoSure trebuie să fie puse în balanță cu riscul posibil de efecte toxicologice.
4. Studiile efectuate pe animale cu pericard de bovine au indicat calcificare și semne histologice de deteriorare ca reacție adversă. Rezultatele includ fagocitoză însoțită de infiltrat inflamator cronic la interfața dintre pericardul bovin și țesutul inculător gazdă, cu o degradare focală a implantului de colagen în concordanță cu gazda vs. reacția greșei.
5. Pericardul bovin folosit pentru închiderea pericardică a fost asociat cu reacții inflamatorii epicardice și aderențe ale plasturei la inimă. Aderențele pericardice pot crește dificultatea unei sternotomii repetate.

Cum se furnizează

Un plasture biologic XenoSure este furnizat steril și apirogen într-un

recipient etanșat; NU RESTERILIZAȚI. Plasturele este depozitat într-o soluție salină tamponată cu fosfat steril, care conține 0,2% glutaraldehidă. Sterilitatea este asigurată în cazul în care pachetul este sigilat și are un sigiliu intact. Secțiunile neutilizate trebuie să fie considerate non-sterile și eliminate.

Mod de întreținere

Alegeți modelul de plasture biologic XenoSure necesar, după caz, adecvat pentru tipul procedurii care urmează să fie efectuată. Plasturele biologic XenoSure poate fi tăiat la o dimensiune adecvată pentru o anumită reparație. Plasturele biologic XenoSure este destinat EXCLUSIV PENTRU O UNICĂ UTILIZARE.

Pregătirea plasturelui

Mănușile chirurgicale trebuie să fie spălate bine pentru a îndepărta toate reziduurile de pulbere înainte de a manipula plasturele biologic XenoSure. Examinați informațiile de pe eticheta borcanului, pentru a verifica dacă ați selectat dimensiunea corectă a plasturelui biologic XenoSure. Examinați cu atenție întregul recipient și sigiliul, pentru ca acestea să nu prezinte urme de alterare.

NU UTILIZAȚI PASTURELE BIOLOGIC XENOSURE DACĂ RECIPIENTUL PREZINTĂ URME DE DAUNE SAU DACĂ SIGILIUL ESTE RUPT. Nu aruncați produsul. Vă rugăm să contactați distribuitorul pentru instrucțiuni suplimentare.

Procedura de clătire

Procedura de clătire corespunzătoare, conform tabelului anexat, trebuie urmată pentru a reduce expunerea pacienților la glutaraldehidă reziduală. Clătiți separat plasturii multipli, cu soluție salină nouă.

Scoateți etanșarea exterioară cu sigiliu din plastic și deșurubați capacul borcanului. Conținutul borcanului este steril și trebuie să fie manipulat în condiții aseptice pentru a preveni contaminarea. Partea exterioară a borcanului de depozitare nu este sterilă și nu trebuie să pătrundă în câmpul steril.

Scoateți plasturele biologic XenoSure din borcan prin apucarea de colțuri cu o pensă sterilă, non-traumatică.

Odată scos din recipient, scufundați plasturele biologic XenoSure în soluție salină sterilă. Utilizând același forceps, agitați ușor plasturele biologic XenoSure în bazin. Se lasă plasturele biologic XenoSure să rămână în bazinul de clătire până în momentul intervenției chirurgicale.

La discreția chirurgului, soluția de clătire poate conține bacitracină (500 u/ml) sau cefalexină (10 mg/ml), deoarece testele au arătat că materialul plasturei de pericard bovin XenoSure® nu este afectat în mod negativ de tratamentul cu aceste antibiotice. Efectele altor antibiotice sau efectele pe termen lung ale acestor antibiotice asupra materialului plasturei de pericard bovin XenoSure® nu au fost testate. Utilizați antibioticele doar așa cum este indicat de producătorul de antibiotice.

Model	Dimensiune (cm)	Procedura de clătire
0.6P8	0.6x8	500 ml pentru minimum 2 minute
0.8P8	0.8x8	
1P6	1x6	
1P10	1x10	
1.5P10	1.5x10	
1P14	1x14	
2P9	2x9	
4P4	4x4	1000 ml pentru minimum 3 minute
4P6	4x6	
6P8	6x8	
8P14	8x14	
10P16	10x16	

Procedura de clătire a plasturilor cu dimensiuni alternative

Pentru orice dimensiune de plasturi care nu sunt enumerate în tabel, respectați următoarele instrucțiuni de clătire.
Lungime plasture (cm) x lățime plasture (cm) = suprafață plasture (cm²)

Dacă plasturele are o suprafață mai mică sau egală cu 37.5 cm², plasturele trebuie să fie clătite timp de 2 minute în 500 ml de soluție salină.

Dacă plasturele are o suprafață mai mare de 37.5 cm², însă mai mică sau egală cu 300 cm², plasturele trebuie să fie clătite timp de 3 minute în 1000 ml de soluție salină.

Rețineți: zona de aplicare a plasturei se bazează pe o parte a dimensiunii totale a plasturei. Acest calcul a fost formulat ca atare, în mod intenționat. Vă rugăm să urmați instrucțiunile.

Implantarea

Se taie și/sau se decupează plasturele biologic XenoSure la forma dorită. Orice material de plasture biologic XenoSure în exces trebuie să fie tratat ca deșeu biologic și eliminat în conformitate cu procedura spitalului.

În timpul implantării, irigați frecvent țesutul plasturei biologic XenoSure cu ser fiziologic steril, pentru a preveni uscarea. Examinați vizual ambele părți ale Petecului biologic XenoSure®. În cazul în care o parte pare mai netedă, implantați partea mai netedă, astfel încât acestea să se confrunte cu fluxul sanguin.

Tehnica chirurgicală

Aceste instrucțiuni de utilizare nu au ca scop instruirea chirurgilor în procedurile de reparație specifice. LeMaitre Vascular, Inc. presupune că orice chirurg care efectuează operațiunile de mai sus a beneficiat de o formare adecvată și este bine familiarizat cu literatura de specialitate pertinentă.

Experiența clinică

Plasturii de pericard de bovine au fost utilizate cu succes în proceduri de reparație intracardiacă din ultimii 25 de ani, cu rezultate clinice excelente. Datele publicate referitoare la o astfel de utilizare pot fi găsite în literatura medicală.

În acest moment, durabilitatea pe termen lung a țesutului pericard bovin fixat este necunoscută. Avantajele clinice în utilizarea acestui material, împreună cu caracteristicile sale cunoscute, trebuie să fie evaluate în funcție de durabilitatea sa pe termen lung, la momentul actual.

Manipularea și eliminarea în condiții de siguranță

Dacă apar incidente grave în timpul utilizării acestui dispozitiv medical, utilizatorii vor notifica atât LeMaitre Vascular, cât autoritatea competentă a țării utilizatorului.

Acest produs nu conține puncte sau muchii tăioase, metale grele sau radioizotopi și este neinfecțios sau patogen. Nu se evidențiază cerințe speciale de eliminare. Vă rugăm să consultați reglementările legale pentru a verifica eliminarea corespunzătoare.

Eliminați soluția depozitată în conformitate cu reglementările locale și federale. Soluția nu se va elimina utilizând sistemele septice. Dacă nu există restricții privind eliminarea, soluția poate fi diluată și eliminată într-un sistem de canalizare sanitar. Pentru mai multe informații, consultați: <https://www.osha.gov/Publications/glutaraldehyde.pdf>

Ambalarea și expedierea pentru XenoSure explantat:

Returnarea expedierii la LeMaitre Vascular depinde de 3 întrebări cruciale:

1. Explantul este obținut de la un pacient cu o stare patogenă cunoscută sau presupusă la momentul explantării?
2. Explantul este obținut de la un pacient care are un istoric de tratament cunoscut care implică radionuclizii terapeutici în decursul ultimelor 6 luni?
3. Medicul a primit consimțământul din partea pacientului pentru mostra care se va returna producătorului în scopuri de cercetare?

În cazul în care răspunsul la întrebarea 1 sau 2 este afirmativ, LeMaitre Vascular nu furnizează îndrumarea adecvată pentru expediere.

ACESTE EXPLANTURI NU SE VOR RETURNA LA LEMAITRE VASCULAR ÎN NICIO CIRCUMSTANȚĂ. În aceste cazuri, explantul se va elimina în conformitate cu reglementările locale.

Pentru explanturile care nu prezintă riscuri patologice sau radiologice, vă rugăm să utilizați următoarele:

Pre-explantare:

1. Dacă este posibil, efectuați o scanare TC sau cu ultrasunete a dispozitivului pentru a documenta capacitatea.
2. LeMaitre Vascular poate accepta informații clinice în care datele pacientului sunt anonimizate. LeMaitre Vascular necesită informații incluzând:
 - a) Diagnosticul original care a determinat utilizarea implantului,
 - b) Istoricul medical al pacientului cu relevanță pentru implant, incluzând spitalul sau clinica la care a fost implantat dispozitivul.
 - c) Experiența pacientului cu implantul înainte de îndepărtarea implantului.

- d) Spitalul sau clinica la care s-a efectuat explantarea și data recuperării.

Explantarea:

1. Plasturii XenoSure explantați se vor transfera direct într-un recipient sigilabil umplut cu o soluție de glutaraldehidă 2% sau formaldehidă 4% înainte de expediere.
2. Curățarea plasturilor explantați, dacă este necesară, va fi redusă la minimum. Nu se va utiliza în nicio circumstanță proteoliza.
3. Explanturile XenoSure nu se vor decontamina în nicio circumstanță. NU procesați mostra în autoclavă sau nu utilizați gaz de oxid de etilenă pentru decontaminare.

Ambalare:

1. Explanturile se vor sigila și ambala într-un mod care reduce la minimum potențialul de rupere, de contaminare a mediului sau de expunere a acelor care manipulează aceste ambalaje pe durata tranzitului. Pentru izolarea recipientului sigilat în interiorul ambalajului secundar se va alege un material cu proprietăți de absorbție și de amortizare. Ambalajul primar și secundar trebuie ambalate ulterior într-un ambalaj exterior.
2. Explanturile din recipientele primare sigilate se vor eticheta cu un simbol de risc biologic ISO 7000-0659. Același simbol se va aplica pe ambalajul secundar și pe ambalajul exterior. Ambalajul exterior se va eticheta și cu numele, adresa și numărul de telefon al expeditorului și cu mențiunea „La constatarea deteriorării sau scurgerii, ambalajul se va izola și se va notifica expeditorul”.
3. Ambalajele pregătite în modul de mai sus pot fi expediate la:

LeMaitre Vascular
63 Second Avenue
Burlington, MA 01803

Garanție limitată a produsului; limitarea căilor de atac

LeMaitre Vascular, Inc. garantează că a făcut uz de o atenție rezonabilă în fabricarea acestui dispozitiv. Cu excepția celor prevăzute în mod expres în prezenta, LEMAITRE VASCULAR (AȘA CUM SE UTILIZEAZĂ ÎN ACEASTĂ SECȚIUNE, AȘTEL DE TERMENI ÎNCLUD LEMAITRE VASCULAR, INC., AFILIAȚII SĂI ȘI ANGAJAȚII, FUNCȚIONARII, DIRECTORII, MANAGERII ȘI AGENTII ACESTEIA) NU FACE NICIO GARANȚIE EXPRESĂ SAU IMPLICĂȚĂ CU PRIVIRE LA ACEST DISPOZITIV, CE POATE REIEȘI DIN EFECTUL DE DREPT SAU ALTFEL (INCLUSIV, DAR FĂRĂ A SE LIMITA LA ORICE GARANȚIE DE COMERCIALIZARE SAU POTRIVIRE PENTRU UN ANUMIT SCOP) ȘI DECLINĂ ACEASTA PRIN PREZENTA. LeMaitre Vascular nu face nici o reprezentare în ceea ce privește caracterul adecvat pentru orice tratament particular în care este utilizat acest dispozitiv, această determinare fiind sub responsabilitatea exclusivă a cumpărătorului. Această garanție limitată nu se aplică în cazul niciunui abuz sau utilizare improprie sau a niciunei imposibilități de a depozita în mod corespunzător acest dispozitiv de către cumpărător sau de orice terță parte. Singurul remediu pentru o încălcare a acestei garanții limitate este înlocuirea sau rambursarea prețului de achiziție pentru acest dispozitiv (la opțiunea unică a LeMaitre Vascular), după returnarea de către cumpărător a dispozitivului către LeMaitre Vascular. Această garanție se încheie la data de expirare a acestui dispozitiv. LEMAITRE VASCULAR NU VA FI ÎN NICIUN CAZ RESPONSABIL PENTRU ORICE DAUNE DIRECTE, INDIRECTE, SPECIALE, PUNITIVE SAU EXEMPLARE. RĂSPUNDEREA LEMAITRE VASCULAR CU PRIVIRE LA ACEST APARAT, SURVENITĂ ÎN ORICE MOD, SUB ORICE DREPT PRIVIND DAUNELE, FIE PRIN CONTRACT, DELICT, STRICTA RĂSPUNDERE SAU DE ALT FEL, NU VA DEPĂȘI ÎN NICIUN CAZ SUMA DE O MIE DE DOLARI (1.000 USD), INDIFFERENT DACĂ LEMAITRE VASCULAR A FOST INFORMAT CU PRIVIRE LA POSIBILITATEA UNOR RAMEFI DE PIERDERI ȘI ÎN CIUDA EȘECULUI VREUNUI SCOP ESENȚIAL DE REMEDIERE. ACESTE LIMITE SE APLICĂ RECLAMAȚIILE ORICĂROR TERȚE PĂRȚI.

O revizuire sau o dată de publicare pentru aceste instrucțiuni este inclusă pe ultima pagină a acestor instrucțiuni de utilizare pentru utilizator. În cazul în care s-au scurs douăzecișipatru (24) de luni între această dată și data de utilizare a produsului, utilizatorul trebuie să contacteze LeMaitre Vascular pentru a vedea dacă sunt disponibile informații suplimentare cu privire la produs.

XenoSure® biologică tapasz

(0.6P8, 0.8P8, 1P6, 1P10, 1.5P10, 1P14, 2P9, 4P4, 4P6, 6P8, 8P14, 10P16 tipusszámok)

Feldolgozott sertés perikardiális tapasz

Használati útmutató – magyar

STERILE **A**  **Rx only**

Tárolás

A XenoSure® biológiai tapasz tárolása 0°C (32°F) fölötti hőmérsékleten történjen. Kerülje az olyan helyeket, ahol a hőmérséklet szélsőségesen ingadozhat, például a gőz- vagy forró vizes vezetékek, légkondicionáló-csatornák közelségét, esetleg a közvetlen napfényt. HÜTÉS NEM SZÜKSÉGES. A FAGYÁS SÚLYOSAN KÁROSÍTTJA ÉS HASZNÁLATRA ALKALMATLANNÁ TESZI A XENOSURE BIOLÓGIAI TAPASZT.

Az eszköz leírása

A XenoSure biológiai tapasz egy darab, minimális szövetiágyra kiválasztott perikardiális sertésszövetből áll. A szövetet glutaraldehid eljárásal kezelik, ez ugyanis összekapcsolja egymással a kollagénszálakat, továbbá minimálisra csökkenti az antigenicitás mértékét. A XenoSure biológiai tapasz folyékony vegyi anyag, amelyet sterilizálnak, majd csomagolásként steril glutaraldehid tárolóoldatot tartalmazó műanyag tartóedénybe helyeznek. A XenoSure biológiai tapasz rendeltetése a szervezet természetes szerveinek a helyreállítására.

A XenoSure biológiai tapasz a következő méretekben kapható:

Tipus	Méret (cm)	Tipus	Méret (cm)
0.6P8	0.6x8	2P9	2x9
0.8P8	0.8x8	4P4	4x4
1P6	1x6	4P6	4x6
1P10	1x10	6P8	6x8
1.5P10	1.5x10	8P14	8x14
1P14	1x14	10P16	10x16

Alkalmazási javallatok

A XenoSure biológiai tapasz rendeltetése sebészeti tapaszanyagként való felhasználás szív- és érrendszeri rekonstrukcióra és helyreállításra, a lágy szövet hiányosságainak a helyreállítására, általános sebészeti eljárások során a varratkészítés mentén a szövetek megerősítése, valamint a kemény agyburkok (dura mater) zárása idegsebészeti beavatkozások során. A Francia Köztársaságban az „idegsebészeti beavatkozások során a kemény agyburkok zárását”, mint javallatot a francia hatóságok nem hagyták jóvá.

Ellenjavallatok

Nincs ismert ellenjavallat.

Potenciális szövődmények

- Az ér ismételt összeszűkülése
- Pszeudoaneurizma kialakulása
- Fertőzés
- Trombózis
- Meszesedés
- Fibrozis
- Érelzáródás
- A tapasz szakadása
- Tágulás
- Szívinfarktus
- Vérzés
- Agy-gerincvelői folyadék szivárgása
- Stroke
- Halál
- Agyhártagyulladás

Figyelmeztetések

A perikardiális sertésszövettel összefüggésben kimutatott fő szövődmények a fibrozis és a fertőzés. A perikardiális sertésszövet beültetését követően ezeket a szövődményeket csupán a betegek nagyon kis hányadánál figyelték meg.

Övintézkedések

A XenoSure biológiai tapasz kezeléséért és előkészítéséért felelős minden személynek rendkívül gondosan kell eljárnia, hogy elkerülhető legyen a

XenoSure biológiai tapasz szöveteinek a sérülése.

- **KIZÁRÓLAG EGYSZERI HASZNÁLATRA.** Nem használható és dolgozható fel, illetve sterilizálható újra. Az eszköz ismételt használata, feldolgozása és/vagy újraszterilizálása, illetve annak hibája a beteg sérülését, megbetegedését vagy halálát okozhatja. A XenoSure biológiai tapasz fel nem használt részeit hulladékként kell elhelyezni. Minden esetben tekintse meg a termék "felhasználhatósági idejét".
- A kinyitás előtt **VIZSGÁLJA MEG** a lezárt steril csomagot. Amennyiben a csomag zárása törött, annak tartalma nem feltétlenül steril, és a betegben fertőzést okozhat. **NE HASZNÁLJA.** A terméket ne helyezze el hulladékként. További útmutatás érdekében egyeztessen a forgalmazójával.
- **NE tegye ki az eszközt 0°C (32°F) alatti hőmérsékletnek.** A FAGYÁS SÚLYOSAN KÁROSÍTHJA ÉS HASZNÁLATRA ALKALMATLANNÁ TESZI A XENOSURE BIOLÓGIAI TAPASZT. AZ ESZKÖZT NE TÁROLJA HŰTVE.
- Használat előtt **ÖBLÍTSE** az eszközt a jelen füzetben található "ÖBLÍTÉSI ELJÁRÁS" szerint. A XenoSure biológiai tapasz tárolóoldata glutáraldehid-tartalmú, és a bőr, a szem, az orr és a torok irritációját okozhatja. **NE LÉLEGEZZE BE A TÁROLÓOLDAT GÖZÉT.** Kerülje a bőrrel való, hosszan tartó érintkezést, és azonnal öblítse le az érintett területet vízzel. Szembetűnés esetén haladéktalanul kérjen orvosi segítséget. A folyékony vegyi tárolóoldat hulladékként való elhelyezése a vonatkozó kórházi eljárásnak megfelelően történjen.
- **NE kezelje a XenoSure biológiai tapasz traumás ellátásra alkalmas készülékekkel együtt.** Ez ugyanis kárt teher az eszközben.
- **NE használja fel az esetlegesen sérült XenoSure biológiai tapasz.** Az eszköz megsérülhet.
- **NE próbálja meg javítani a XenoSure biológiai tapasz.** Amennyiben a XenoSure biológiai tapasz még a beültetés előtt megsérül, cserélje ki a XenoSure biológiai tapasz.
- **NE sterilizálja újra.** A fel nem használt részek már nem minősülnek sterilnek, és hulladékként kezelendők.
- **NE tegye ki a XenoSure biológiai tapasz gőz, etilén-oxid, vegyi anyagok vagy sugárzás (gamma-/elektronsugár), esetleg sterilizálás hatásának.** Ezek kárt okozhatnak!
- **NE alkalmazzon vágóélű sebésztiű vagy vágóhegyes megerősített varratokat.** Ez ugyanis kárt teher az eszközben.
- **NE hagyja a tapasz szöveteit a kezelés során kiszáradni.**
- **NE használja az eszközt annak lejárati idején túl.**

Nemkívánatos hatások

A XenoSure biológiai tapasz rendeltetése a szervezet természetes szerveinek a helyreállítása. A beültetett XenoSure biológiai tapasz eszköz nem megfelelő működése a természetes szerv hibájából eredőkkel azonos tüneteket okoz. A beültetést végző sebész felelőssége a beteg tájékoztatása a XenoSure biológiai tapasz nem megfelelő működését jelző tünetekről.

1. A teljes szívblokk és a jobb szívblokk ismert szövődmények, amikről az AV-csomó közelében végzett, kardiális helyreállító eljárásokkal összefüggésben számoltak be.
2. A glutáraldehiddel kezelt szöveteket az immunrendszer késleltetetten megtámadhatja, ami ezt követően szövetkárosodáshoz vezethet. A XenoSure biológiai tapasz alkalmazásának előnyeit mérlegelni kell az utólagos szövetkárosodás esetleges kockázatának tükrében.
3. A glutáraldehid-maradvány a toxikológiai hatások kockázatát jelenti. A használati utasításban felsorolt megfelelő öblítési eljárás elvégzése elfogadható szintűre csökkenti a tapaszon maradó glutáraldehid mennyiségét, ezáltal jelentősen csökkenti a heveny toxikológiai hatások veszélyét. A publikált szakirodalom áttekintése után elmondható, hogy az érrendszeren belüli beültetés esetén a glutáraldehiddel érintkezés tekintetében nincs kialakult biztonságossági határérték. A kockázatok növekednek, ha nagy mennyiségű glutáraldehiddel kezelt szövetet (pl. több nagy méretű tapasz) ültetnek be, vagy a beültetés alacsonyabb testtömegű páciensekbe történik. A XenoSure biológiai tapasz alkalmazásának előnyeit mérlegelni kell a toxikológiai hatások esetleges kockázatának tükrében.
4. A sertesperikardiummal végzett állatkísérletekben nemkívánatos reakcióként meszesedést és szövetkárosodás jeleit mutatták ki. A vonatkozó leletek kiterjednek a fagocitózisra, amit a sertesperikardium és az azt körülvevő gazdaszövetek érintkezési pontjánál krónikusan gyulladt sejtek beszivárgása és a beültetett kollagén gócponti degradálódása kísér a gazdaszövet és graft közötti reakciónak megfelelően.
5. A perikardiális záráshoz alkalmazott sertesperikardiumot összefüggésbe hozták az epikardiális gyulladáshoz vezető reakciókkal, valamint a tapasznak a szívhez tapadásával. A periokardiális letapadások megnehezíthetik a szternómia megismétlését.

82

A szállítás formája

Ez egyes XenoSure biológiai tapaszok steril és nempirogén formában, lezárt konténerben érkeznek; NEM ÚJRASTERILIZÁLHATÓK. A tapasz tárolása steril, foszfáttal pufferezt, 0,2% glutáraldehidet tartalmazó sóoldatban történik. A sterilítást biztosítja, ha a csomagot nem nyitják ki, továbbá a zárás sérülésmentes. A fel nem használt részek már nem minősülnek sterilnek, és hulladékként kezelendők.

Használatra vonatkozó utasítások

Az elvégzendő eljárásnak megfelelő típusú XenoSure biológiai tapasz válasszon. A XenoSure biológiai tapasz az adott helyreállításnak megfelelő méretre vágandó. A XenoSure biológiai tapasz **KIZÁRÓLAG EGYSZERI HASZNÁLATRA** készült.

A tapasz előkészítése

A XenoSure biológiai tapasz megfogása előtt a sebészeti kesztyűt alaposan le kell mosni minden pomaradvány eltávolítása érdekében.

A megfelelő méretű XenoSure biológiai tapasz kiválasztásának az ellenőrzésére tanulmányozza a tartály címkején feltüntetett információkat. Körültekintően ellenőrizze az egész konténer, illetve hogy nem sérült-e a csak egyszer használható zár.

NE HASZNÁLJA A XENOSURE BIOLÓGIAI TAPASZT, AMENNYIBEN A TARTÁLY SÉRÜLT, VAGY A ZÁR TÖRÖTT. A terméket ne helyezze el hulladékként. További útmutatás érdekében egyeztessen a forgalmazójával.

Öblítési eljárás

A csatlott táblázat szerint megfelelő öblítési eljárást be kell tartani annak érdekében, hogy csökkenteni lehessen a páciensek maradvány-glutáraldehiddel történő érintkezését. Több tapasz külön-külön, új steril sóoldattal kell öblíteni.

Távolítsa el az egyszer használható, külső műanyag zárelemet, majd csavarja le a tartály fedelét. A tartály tartalma steril, és azt a szennyeződések elkerülése érdekében aseptikusan kell kezelni. A tartály külseje nem steril, ezért az steril területre nem vihető be.

Vegye ki a XenoSure biológiai tapasz a tartályból annak sarkait steril, atraumás fogóval megfogva.

A tartályból való eltávolítást követően merítse a XenoSure biológiai tapasz steril sóoldatba. A már használt fogót alkalmazva óvatosan mozgassa meg a XenoSure biológiai tapasz a medencében. Hagyja a XenoSure biológiai tapasz az öblítő medencében, amíg arra a sebésznek nincs szüksége. A sebész belátása szerint az öblítőoldat tartalmazhat bacitracint (500 U/ml) vagy cephalaxint (10 mg/ml), mivel a tesztelés kimutatta, hogy a kezelés ezekkel az antibiotikumokkal nincs kedvezőtlen hatással a XenoSure[®] borjúpericardium-folt anyagára. Más antibiotikumok hatását vagy az említett antibiotikumok hosszú távú hatását a XenoSure[®] borjúpericardium-folt anyagára nem vizsgálták. Antibiotikumokat csak az antibiotikum gyártója által javallottak szerint szabad alkalmazni.

Típus	Méret (cm)	Öblítési eljárás
0.6P8	0.6x8	500 ml legalább 2 percig
0.8P8	0.8x8	
1P6	1x6	
1P10	1x10	
1.5P10	1.5x10	
1P14	1x14	
2P9	2x9	
4P4	4x4	1000 ml legalább 3 percig
4P6	4x6	
6P8	6x8	
8P14	8x14	
10P16	10x16	

Öblítési eljárás eltérő tapaszmeretekhez

A táblázatban nem jelzett tapaszmerethez az alábbi öblítési utasítások tartoznak.

Tapasz hosszúsága (cm) x tapasz szélessége (cm) = tapasz területe (cm²)
Ha a tapasz területe legfeljebb 37.5 cm², a tapasz előírt öblítési ideje 2 perc

83

500 ml sóoldatban.

Amennyiben a tapasz mérete 37.5 cm²-nél nagyobb, de legfeljebb 300 cm², a tapasz előírt öblítési ideje 3 perc 1000 ml sóoldatban.

Megjegyzés: A tapasz területe a tapasz egyik oldalától függ. A számítás szándékosan így határozta meg. Kérjük, kövesse az utasításokat.

Beültetés

Vágja és/vagy szabja a XenoSure biológiai tapaszt a kívánt alakra. Az esetlegesen feleslegessé váló XenoSure biológiai tapasz biológiai hulladékként kezelje, és azt a kórházi eljárásoknak megfelelően helyezze el hulladékként.

A kiszáradás elkerülése érdekében a beültetés során gyakran locsolja a XenoSure biológiai tapasz szövetét steril fiziológiás sóoldattal. Szemrevételezéssel meg kell vizsgálni a XenoSure[®] biológiai folt mindkét oldalát. Ha az egyik oldal simábbnak tűnik, úgy kell beültetni a simább felületet, hogy a véráramlás felé legyen fordítva.

Sebészeti eljárás

Jelen használati útmutató fűzet hatálya nem terjed ki arra, hogy utasításokat adjon a sebész számára a helyreállítási eljárásra vonatkozóan. A LeMaitre Vascular, Inc. feltételezi, hogy a fenti operációt elvégző sebész megfelelő képzésben részesült, továbbá részleteiben ismeri a vonatkozó tudományos szakirodalmat.

Klinikai tapasztalatok

A sertés perikardiális tapaszok sikeresek és az elmúlt 25 évben kiváló klinikai eredményekkel alkalmazták intrakardiális helyreállítási eljárásokban. Erről közzétett adatok is találhatók az orvosi szakirodalomban. Jelenleg azonban a fixált perikardiális sertésszövet hosszú távú tartóssága nem ismert. Az anyag használatának az ismert jellemzői melletti alkalmazását arra tekintettel kell mérlegelni, hogy jelenleg az eszköz hosszú távú tartóssága nem meghatározott.

Biztonságos kezelés és ártalmatlanítás

Ha az orvostechnikai eszköz használata közben súlyos egészségügyi események merülnek fel, a felhasználónak a LeMaitre Vascular-t és a tartózkodási helye szerinti ország illetékes hatóságát egyaránt értesítenie kell. A termék nem tartalmaz éles tárgyakat, nehézfémeket vagy radioizotópokat, és nem fertőző vagy patogén. Az ártalmatlanítással kapcsolatban nincsenek nyilvánvaló különleges követelmények. A megfelelő ártalmatlanítást a helyi előírásokban kell ellenőrizni.

A tárolóoldatot a helyi és országos előírásoknak megfelelően kell ártalmatlanítani. Az oldatot nem szabad tisztítószerekkel ártalmatlanítani. Ha nincsenek az ártalmatlanításra vonatkozó korlátozások, az oldat felhígítható, és a szennyvízcsatorna-rendszerbe juttatható. A további tudnivalóért lásd: <https://www.osha.gov/Publications/glutaraldehyde.pdf>

Explantált XenoSure eszközök csomagolása és szállítása:

A küldemény LeMaitre Vascularhoz történő visszajuttatása 3 döntő fontosságú kérdéstől függ:

1. Az explantátum olyan páciensből származik, aki ismertem vagy feltételezhetően patogén állapotú volt az explantálás időpontjában?
2. Az explantátum olyan páciensből származik, akinek az utóbbi 6 hónapban szerepeltek terápiais radionuklidok a kezelési kórtörténetében?
3. Az orvos megszerezte a páciens hozzájárulását a minta kutatási célokból, a gyártónak történő visszajuttatásához?

Ha az 1. vagy 2. kérdésre adott válasz igen, úgy a LeMaitre Vascular nem tud a kívánalmaknak megfelelő útmutatást biztosítani a szállításhoz. ILYEN EXPLANTÁTUMOKAT SEMMILYEN KÖRÜLMÉNYEK KÖZÖTT SEM SZABAD VISSZAJUTTATNI A LEMAITRE VASCULARNAK. Ilyen esetekben az explantátumot a helyi előírásoknak megfelelően kell ártalmatlanítani.

A patogének okozta és radiológiai veszélyektől mentes explantátumok esetében az alábbiakat kérjük alkalmazni:

Explantálás előtt:

1. A nyitottság dokumentálása érdekében lehetőség szerint el kell végezni az eszköz CT- vagy ultrahangos vizsgálatát.
2. A LeMaitre Vascular páciensanonimizált klinikai információkat tud fogadni. A LeMaitre Vascular által bekért információk egyebek mellett az alábbiak:
 - a) az implantátum alkalmazását eredményező eredeti diagnózis;
 - b) a páciensnek az implantátum szempontjából lényeges anamnézise, ideértve a kórházat vagy klinikát is, ahol az eszközt beültették;
 - c) a páciens tapasztalata az implantátummal annak eltávolítása előtt;

d) az explantálást végző kórház vagy klinika és a kiemelés időpontja.

Explantálás:

1. Az explantált XenoSure tapaszokat a visszajuttatás előtt lúgos pufferrel képzett 2%-os glutaraldehid- vagy 4%-os formaldehidoldattal feltöltött, lezárható tárolóedénybe kell közvetlenül áthelyezni.
2. Az explantált tapaszok tisztítása szükség esetén minimális kell, hogy legyen. Proteolitikus bontást semmilyen körülmények között sem szabad alkalmazni.
3. A XenoSure explantátumokat semmilyen körülmények között sem szabad fertőtleníteni. A mintát TILOS autoklávozni vagy etilén-oxid gázzal fertőtleníteni.

Csomagolás:

1. Az explantátumokat úgy kell lezárni és becsomagolni, hogy ezáltal szállítás közben minimális legyen a törések vagy annak a lehetősége, hogy beszennyeződjen az eszközök környezete, vagy a csomagokat kezelők a szállítás során érintkezésbe kerüljenek az explantátumokkal. A lezárható tárolóedény másodlagos csomagolásban történő elkülönítéséhez abszorbens, párnázást biztosító anyagot kell választani. Az elsődleges és másodlagos csomagolást ezután külső csomagolásba kell helyezni.
2. A lezárt elsődleges tárolóedényekben lévő explantátumokon ISO 7000-0659 szerinti biológiai veszély szimbólumot kell elhelyezni. Ugyanilyen jelzést kell elhelyezni a másodlagos csomagoláson és a külső csomagoláson is. A külső csomagoláson fel kell tüntetni a feladó nevét, címét és telefonszámát is, valamint a „Sérülés vagy szivárgás észlelésekor a csomagot el kell különíteni, és értesíteni kell a feladót” feliratot.
3. A fentiek szerint előkészített csomagokat az alábbi címre lehet elküldeni:

LeMaitre Vascular
63 Second Avenue
Burlington, MA 01803

Korlátozott termékzsavatosság; jogorvoslati lehetőségek korlátozottsága

A LeMaitre Vascular, Inc. szavatolja, hogy az eszközt kellő körültekintéssel állították elő. Az itt kifejezetten vállaltakon túl a LEMAITRE VASCULAR (JELEN BEKEZDÉS ÉRTELMEBEN AZ ADOTT FELTÉTELEK KITERJEDNEK A LEMAITRE VASCULAR, INC-RA, ANNAK LEÁNYVÁLLALATAIRA, TOVÁBBÁ EGYES MUNKAVÁLLALÓIRA, TISZTISZÉGVISELŐIRE, IGAZGATÓIRA, VEZETŐIRE ÉS MEGBÍZOTTÁIRA) NEM VÁLLAL KIFEJEZETT VAGY HALLGATÓLAGOS SZAVATOSSÁGOT AZ ESZKÖZRE TEKINTVE SEMMIFELE JOG VAGY MÁS ALAPJÁN (TÖBBEK KÖZÖTT IDEÉRTVE AZ ÉRTEKESÍTHETŐSÉGRE VAGY ADOTT CÉLRA VALÓ ALKALMASSÁGRA VONATKOZÓ SZAVATOSSÁGOT), ILLETVE AZT EZÜTON ELHÁRÍTTJA. A LeMaitre Vascular nem nyilatkozza, hogy az eszköz bármely adott, az eszköz használatával érintett kezelésre alkalmas, így annak meghatározása a vevő kizárólagos felelőssége. Jelen korlátozott szavatosság nem terjed ki az eszköznek a vevő vagy bármely harmadik fél általi helytelen módon vagy nem megfelelő célra való alkalmazására, illetve a megfelelő tárolás hiányára. A jelen korlátozott szavatosság megsértése esetén a kizárólagos jogorvoslati lehetőség az eszköz cseréje vagy a vételár visszatérítése (a LeMaitre Vascular saját döntésének megfelelően), miután a vevő az eszközt visszajuttatta a LeMaitre Vascular számára. Jelen szavatosság az eszköz felhasználhatóságának a lejáratát napján megszűnik. A LEMAITRE VASCULAR SEMMIKÉPPEN NEM VÁLLAL FELELŐSSÉGET KÖZVETLEN, KÖZVETETT, KÖVETKEZMÉNYES, EGYSÉDI KÁROKOT, VALAMINT MEGTORLÓ VAGY ELRETTENTŐ JELLEŰ KÁRTÉRÍTÉSÉRT. A LEMAITRE VASCULARNAK A JELEN ESZKÖZZEL ÖSSZEFÜGGŐ, TELJES FELELŐSSÉGE – ANNAK FELMERÜLÉSÉTŐL FÜGGETLENÜL, BÁRMILYEN ELMÉLETI FELELŐSSÉGI OK, SZERZŐDÉS- VAGY JOGSZABÁLYSÉRTÉS, KÖZVETLEN FELELŐSSÉG VAGY EGYÉB ALAPJÁN – NEM HALADHATJA MEG AZ EZER DOLLÁR (1 000 USD) ÉRTÉKET AKKOR SEM, HA A LEMAITRE VASCULART ELŐZETESEN ÉRTESETTEK A VESZTESÉG LEHETŐSÉGERŐL, TOVÁBBÁ TEKINTET NÉLKÜL BÁRMELY JOGORVOSLATI LEHETŐSÉG ALAPVETŐ CÉLJÁNAK AZ ESETLEGEN NEM TELJESÜLÉSÉRE. A FENTI KORLÁTOZÁSOK HARMADIK FELEK KÖVETELÉSEIRE IS VONATKOZNAK.

A felhasználó tájékoztatására jelen utasítások felülvizsgálati vagy kiadási napja a Használati útmutató hátoldalán van feltüntetve. Amennyiben a megadott dátum és a termék felhasználása között huszonegy (24) hónap telt el, a felhasználó vegye fel a kapcsolatot a LeMaitre Vascularral, hogy ellenőrizze, a termékkel kapcsolatban további információk rendelkezésre állnak-e.

XenoSure® biologisk lapp

(Modellnumre 0.6P8, 0.8P8, 1P6, 1P10, 1.5P10, 1P14, 2P9, 4P4, 4P6, 6P8, 8P14, 10P16)

Behandlet bovin perikardisk lapp

Bruksanvisning - norsk

STERILE **A**  **Rx only**

Lagring

XenoSure biologisk lapp skal lagres over 0°C (32°F). Unngå steder der det kan oppstå ekstreme temperatursvingninger, for eksempel i nærheten av damp eller varme vannrør, klimaanleggkanaler eller indirekte sollys. KJØLING ER IKKE NØDVENDIG. FRYSING VIL FØRE TIL ALVORLIG SKADE PÅ XENOSURE BIOLOGISK LAPP OG GJØRE DEN UEGNET FOR BRUK.

Enhetsbeskrivelse

XenoSure biologisk lapp består av ett stykke med bovin perikardisk vev som har blitt valgt for minimale vevskavanker. Vevet behandles med en glutaraldehydprosess som krysskobler kollagenfibrene og minimerer antigenisitet. XenoSure biologisk lapp er et flytende kjemikalie som er sterilisert og pakket i en plastkrukke som inneholder steril glutaraldehyd-lagringsløsning. XenoSure biologisk lapp er designet for å reparere kroppens naturlige organer.

XenoSure biologisk lapp kommer i følgende størrelser:

Modell	Størrelse (cm)	Modell	Størrelse (cm)
0.6P8	0.6x8	2P9	2x9
0.8P8	0.8x8	4P4	4x4
1P6	1x6	4P6	4x6
1P10	1X10	6P8	6x8
1.5P10	1.5X10	8P14	8x14
1P14	1x14	10P16	10x16

Bruksanvisning

XenoSure biologisk lapp er ment å brukes som et kirurgisk reparasjonsmateriale for hjerte- og vaskular rekonstruksjon og reparasjon, reparasjon av mykevevsavvik og forsterkning av suturlinjen i løpet av generelle, kirurgiske prosedyrer og for å lukke dura mater i løpet av nevrokirurgi.

Indikasjonen "lukke dura mater i løpet av nevrokirurgi" er ikke godkjent av franske myndigheter i Frankrike.

Kontraindikasjoner

Ingen kjente.

Potensielle komplikasjoner

- Restenose
- Pseudoaneurismdannelse
- Infeksjon
- Trombose
- Forkalkning
- Fibrose
- Kartilstopning
- Sprekk i lappen
- Utvidelse
- Myokardisk infarkt
- Blødning
- Cerebrospinal væske-lekkasje
- Slag
- Død
- Meningitt

Advarsler

Hovedkomplikasjonene som har blitt rapportert for bovin perikardisk vev er fibrose og infeksjon. Disse komplikasjonene observeres kun i et lite mindretall av pasientene etter implantering av bovin perikardisk vev.

Forholdsregler

Alle personer er ansvarlig for håndtering og klargjøring av XenoSure biologisk lapp må utvise den største forsiktighet for å unngå skade på XenoSure biologisk lapp-vevet. KUN FOR ENGANGSBRUK. Må ikke gjenbrukes, reposseseres eller resteriliseres. Gjenbruk, repossesering og/eller resterilisering av enheten og/eller svikt kan føre til skade på pasienten,

sykdom eller død. Alle ubrukte deler av XenoSure biologisk lapp må kasseres. Merk deg produktets "brukes innen"-dato.

- INSPISER den forseglede, sterile pakningen før bruk. Hvis forseglingen er brutt, kan det hende innholdet ikke er sterilt og kan forårsake infeksjon hos pasienten. MÅ IKKE BRUKES. Produktet må ikke kasseres. Kontakt distributøren din for flere instruksjoner.
- IKKE eksponer enheten for temperaturer under 0°C (32°F). FRYSING VIL FØRE TIL ALVORLIG SKADE PÅ XENOSURE BIOLOGISK LAPP OG GJØRE DEN UEGNET FOR BRUK. MÅ IKKE LAGRES AVKJØLT.
- SKYLL enheten i henhold til avsnittet "SKYLLEPROSEDYRE" i denne brosjyren før bruk. Lagringsløsningen for XenoSure biologisk lapp inneholder glutaraldehyd og kan forårsake irritasjon i hud, øyne, nese og hals. IKKE PUST INN DAMP FRA LAGRINGSLØSNINGEN. Unngå forlenget hudkontakt og skyll området umiddelbart med vann. I tilfelle øyekontakt, må du oppsøke medisinsk hjelp umiddelbart. Den flytende kjemiske lagringsløsningen skal kasseres i henhold til sykehusets prosedyre.
- IKKE håndter XenoSure biologisk lapp med traumatiske instrumenter. Dette kan skade enheten.
- IKKE bruk en XenoSure biologisk lapp som er skadet. Enhetens integritet kan bli skadet.
- IKKE prøv å reparere XenoSure biologisk lapp. Hvis det skulle oppstå skade på XenoSure biologisk lapp før implantering, må XenoSure biologisk lapp skiftes ut.
- MÅ IKKE steriliseres på nytt. Ubrukte deler skal anses som ikke-sterile og kasseres.
- IKKE eksponer XenoSure biologisk lapp for damp, etylenoksid, sterilisering ved kjemikalier eller stråling (gamma-/elektronstråle). Dette kan føre til skade!
- IKKE bruk suturkuttingsnåler eller kuttingspunktarmerte suturer. Dette kan skade enheten.
- IKKE la lappvevet tørke ut i løpet av håndteringen.
- IKKE bruk enheten hvis den er utgått på dato.

Negative hendelser

XenoSure biologisk lapp er designet for å reparere kroppens naturlige organer. Feilfunksjon i en implantert XenoSure biologisk lapp gir symptomer som er identiske til symptomer som oppstår fra avvik i det naturlige organet. Det er ansvaret til implanterende kirurg å informere pasienten om symptomene som indikerer feilfunksjon av XenoSure biologisk lapp.

1. Fullstendig hjerteblokk eller blokk i høyre gren, er kjente komplikasjoner som rapporteres for prosedyrer som innebærer hjertereparasjon i nærheten av A-V-ledningsbunter.
2. Glutaraldehydfiksert behandlet vev kan være utsatt for senere angrep fra immunsystemet med påfølgende vevsvekkelse. Fordelene ved bruken av XenoSure biologisk lapp må veies opp i mot den mulige risikoen for senere vevsvekkelse.
3. Gjenværende glutaraldehyd utgjør en risiko for toksikologiske virkninger. Hvis man fullfører riktig skylleprosedyre som listet innen IFU, reduseres den gjenværende glutaraldehyden på lappen til et akseptabelt nivå, og reduserer dermed risikoen for akutte toksikologiske virkninger betydelig. Gjennomgang av utgitt litteratur har ikke ført til en etablert trygg grense for glutaraldehyd eksponering når den er implantert i vaskulaturen. Risikoen øker når man implanterer store mengder glutaraldehydbehandlet vev (f.eks. flere store lapper) eller hos pasienter med mindre masse. Fordelene ved bruken av XenoSure biologisk lapp må veies opp i mot den mulige risikoen for toksikologiske effekter.
4. Dyrestudier av bovin perikardium har rapportert forkalkning og histologiske tegn på svekkelse som en negativ reaksjon. Funnene inkluderer fagocytter med medfølgende kronisk betennelsesinfiltrering ved grensen mellom det bovine perikardium og omgivende vevsvev med fokal nedbryting av implantat kollagen som er konsistent med vert- vs. transplantatreaksjon.
5. Bovint perikardium som brukes for perikardisk lukking, har blitt forbundet med epikardiske betennelsesreaksjoner og adhesjoner av lappen til hjertet. Perikardiske adhesjoner kan øke vanskelighetene ved gjentatt sternotomi.

Leveringsmåte

En XenoSure biologisk lapp leveres steril og ikke-pyrogenisk i en forseglet beholder, IKKE STERILISER PÅ NYTT. Lappen leveres i en steril fosfatbufret saltløsning som inneholder 0,2% glutaraldehyd. Steriliteten er garantert hvis pakningen er uåpnet og har en uskadd forsegling. Ubrukte deler skal anses som ikke-sterile og kasseres.

Bruksanvisning

Velg den XenoSure biologisk lapp som er best egnet for den typen prosedyre som skal utføres. XenoSure biologisk lapp kan kuttes til en størrelse som er hensiktsmessig for en gitt reparasjon. XenoSure biologisk lapp er KUN FOR ENGANGSBRUK.

Lappreparasjon

Kirurgiske hansker må vaskes nøye for å fjerne alle pulverrester før håndtering av XenoSure biologisk lapp. Undersøk informasjonen på krukken etikett for å bekrefte at du har valgt en XenoSure biologisk lapp av riktig størrelse. Inspiser hele beholderen nøye og se om forseglingen har blitt tuklet med. IKKE BRUK XENOSURE BIOLOGISK LAPP HVIS KRUKKEN ER SKADET ELLER HVIS FORSEGLINGEN ER BRUTT. Ikke kasser produktet. Kontakt distributøren din for flere instruksjoner.

Skyllingsprosedyre

Riktig skylleprosedyre, i henhold til vedlagte tabell, må følges for å redusere pasientens eksponering for gjenværende glutaraldehyd. Skyll flere lapper separat med ny steril saltløsning.

Fjern den inngrepssikre ytre plastforseglingen og skru opp krukken deksel. Innholdet i krukken er sterilt og må behandles aseptisk for å hindre kontaminering. Krukken utside er ikke steril og må ikke komme inn på det sterile feltet.

Fjern XenoSure biologisk lapp fra krukken ved å gripe hjørnene med steril, atraumatisk tang.

Når den er fjernet fra beholderen, senker du XenoSure biologisk lapp ned i steril saltløsning. Bruk den samme tangen og beveg XenoSure biologisk lapp forsiktig i beholderen. La XenoSure biologisk lapp forbli i skyllebeholderen til den skal brukes av kirurgen.

Ette kirurgens eget skjønn kan skylleløsningen inneholde bacitracin (500 U/ml) eller cephalaxin (10 mg/mL), ettersom testing har vist at XenoSure® bovin perikardisk lappmateriale ikke påvirkes negativt av behandlingen med disse antibiotika. Virkningen av andre antibiotika eller de langsiktige virkningene av disse antibiotikaene på XenoSure® bovin perikardisk lappmateriale har ikke blitt testet. Bruk antibiotika kun som indikert av antibiotikaproducenten.

Modell	Størrelse (cm)	Skyllingsprosedyre
0.6P8	0.6x8	500 ml i 2 minutter minimum
0.8P8	0.8x8	
1P6	1x6	
1P10	1x10	
1.5P10	1.5x10	
1P14	1x14	
2P9	2x9	1000 ml i 3 minutter minimum
4P4	4x4	
4P6	4x6	
6P8	6x9	
8P14	8x14	
10P16	10x16	

Alternativ skylleprosedyre for lappen

For lappstørrelser som ikke er oppgitt i tabellen, må du bruke følgende skyllingsinstruksjoner.

Lappens lengde (cm) x (cm) = Lappens område (cm²)

Hvis lappen har et område som er mindre enn, eller likt, 37.5 cm², trenger lappen en skylletid på 2 minutter i 500 ml saltløsning.

Hvis lappen har et område som er større enn 37.5 cm², og mindre enn eller lik 300 cm², trenger lappen en skylletid på 3 minutter i 1000 ml saltløsning.

Merk: Lappens område er basert på én side av lappen. Beregningen er formulert med intensjon. Følg instruksjonene.

Implantering

Kutt og/eller trim XenoSure biologisk lapp til ønsket fasong. Alt overflødig materiale fra XenoSure biologisk lapp skal behandles som biologisk avfall

og kasseres i henhold til sykehusets prosedyre.

I løpet av implantering må XenoSure biologisk lapp-vevet skylles ofte med steril, fysiologisk saltløsning for å hindre tørking. Undersøk begge sider av XenoSure® biologisk lapp visuelt. Hvis en side virker glattere, implanterer du den glattere overflaten slik at den vender mot blodstrømmen.

Kirurgisk teknikk

Det er ikke innen denne bruksanvisningens omfang å instruere kirurgen i spesifikke reparasjonsprosedyrer. LeMaitre Vascular, Inc. går ut i fra at alle kirurger som utfører operasjonene ovenfor har fått tilstrekkelig oppløsning og er godt kjent med relevant vitenskapelig litteratur.

Klinisk erfaring

Bovine, perikardiske lapper er brukt med stort hell i intrakardiale reparasjonsprosedyrer i de siste 25 årene, med utmerkede kliniske resultater. Publisert data om slik bruk kan finnes i medisinsk litteratur. På nåværende tidspunkt er den langsiktige holdbarheten til fiksert, bovin perikardisk vev ukjent. De kliniske fordelene ved å bruke dette materialet sammen med dets kjente egenskaper må veies opp i mot den nåværende ukjente langsiktige holdbarheten.

Sikker håndtering og avhending

Hvis det oppstår alvorlige medisinske hendelser under bruk av denne medisinske enheten, bør brukerne varsle både LeMaitre Vascular og den kompetente myndigheten i landet der brukeren befinner seg. Dette produktet har ingen skarpe kanter, inneholder ikke tungmetaller eller radioisotoper, og er ikke smittsom eller patogen. Ingen spesielle krav til avhending er gjeldende. Sjekk lokale forskrifter for å bekrefte riktig avhending.

Kast oppbevaringsløsningen i samsvar med lokale og føderale forskrifter. Løsningen må ikke avhendes via septiske systemer. Hvis det ikke foreligger noen begrensninger for avhending, kan løsningen fortynnes og avhendes via kloakknett. For mer informasjon, se: <https://www.osha.gov/Publications/glutaraldehyde.pdf>

Pakking og frakt av eksplantert XenoSure:

Retur av forsendelsen til LeMaitre Vascular avhenger av tre viktige spørsmål:

1. Er eksplantatet hentet fra en pasient med en kjent eller antatt patogen tilstand på tidspunktet for eksplanteringen?
2. Er eksplantatet hentet fra en pasient som har en kjent behandlingshistorikk som involverer terapeutiske radionuklider i løpet av de siste seks månedene?
3. Har pasienten gitt klinikerens samtykke til at prøven kan returneres til produsenten for forskningsformål?
Hvis svaret på spørsmål 1 eller 2 er ja, gir ikke LeMaitre Vascular tilstrekkelig veiledning for forsendelse. DISSE EKSPANTATENE MÅ IKKE UNDER NOEN OMSTENDIGHETER RETURNERES TIL LEMAITRE VASCULAR. I disse tilfellene skal eksplantatet avhendes i henhold til lokale forskrifter.

For eksplantater som ikke medfører patogen eller radiologisk risiko, gjelder følgende:

Før eksplantering:

1. Hvis det er mulig, skal enheten skannes med CT eller ultralyd for å dokumentere åpenhet.
2. LeMaitre Vascular kan motta klinisk informasjon som er pasientanonymisert. LeMaitre Vascular ber om informasjon som omfatter:
 - a) Den opprinnelige diagnosen som resulterte i bruk av implantatet,
 - b) Den delen av pasientens medisinske historikk som er relevant for implantatet, inkludert sykehuset eller klinikken hvor enheten ble implantert.
 - c) Pasientens opplevelse av implantatet for det ble fjernet.
 - d) Sykehuset eller klinikken hvor eksplanteringen ble utført, og dato for uthenting.

Eksplantering:

1. Eksplanterte XenoSure-lapper skal overføres direkte til en forseglingsbar beholder fylt med en oppløsning av alkalisk bufret 2 % glutaraldehyd eller 4 % formaldehyd for forsendelse.
2. Rengjøring av eksplanterte lapper skal være minimalt om nødvendig. Proteolytisk nedbrytning skal ikke brukes under noen omstendigheter.
3. XenoSure-eksplantater må ikke dekontamineres under noen omstendigheter. IKKE autoklaver prøven eller bruk etylenoksidgass

for å dekontaminere.

Пакking:

1. Експлантатер skal forsegles og pakkes på en måte som minimerer risiko for skader, miljøforurensning eller eksponering for de som håndterer slike pakker under transport. Absorberende materialer og puter bør velges for å isolere den forseglede beholderen i den sekundære emballasjen. Primær og sekundær emballasje må da pakkes inn i en ytre pakke.
2. Експлантатер i forseglede primære beholdere bør merkes med et ISO 7000-0659 Biohazard-symbol. Det samme symbolet skal påføres den sekundære emballasjen og den ytre emballasjen. Den ytre emballasjen skal også merkes med avsenderens navn, adresse og telefonnummer, og uttalelsen "Ved oppdagelse av skade eller lekkasje, skal pakken isoleres og avsender varsles".
3. Pakker som er klargjort på overnevnte måte kan sendes til:
LeMaitre Vascular
63 Second Avenue
Burlington, MA 01803

Begrenset produktgaranti, begrensning av rettsmidler

LeMaitre Vascular, Inc. garanterer at det er tatt rimelige hensyn under produksjon av dette utstyret. Sett bort fra det som er eksplisitt angitt i dette dokumentet, GIR LEMAITRE VASCULAR (SOM BRUKT I DETTE AVSNITTE) OMFATTER DETTE LEMAITRE VASCULAR, INC., DETS TILKNYTTEDE SELSKAPER OG DERES RESPEKTIVE ANSATTE, FUNKSJONÆRER, STYREMEDLEMMER, LEDERE OG AGENTER) INGEN UTTRYKTE ELLER IMPLISITTE GARANTIER MED HENSYN TIL DENNE ENHETEN, ENTEN DE OPPSTÅR SOM FØLGE AV LOVANVENDELSE ELLER PÅ ANNEN MÅTE (MEDREGNET, UTEN BEGRENSNINGER, EVENTUELLE IMPLISITTE GARANTIER OM SALGBARHET ELLER EGNETHET FOR ET BESTEMT FORMÅL) OG FRASKRIVER SEG HERVED DETTE. LeMaitre Vascular stiller ingen garanti vedrørende produktets egnethet for bestemt bruk. Dette er kjøperens eneansvar. Denne begrensede garantien gjelder ikke ved misbruk eller feilaktig bruk, eller feilaktig oppbevaring, foretatt av kjøperen eller en tredjepart. Det eneste rettsmidlet ved et brudd på denne begrensede garantien vil være erstatning av, eller refusjon av innkjøpsprisen for, denne enheten (etter LeMaitre Vasculars skjønn) etterfulgt av kjøperens retur av enheten til LeMaitre Vascular. Denne garantien vil avsluttes på utløpsdatoen for denne enheten. UNDER INGEN OMSTENDIGHETER SKAL LEMAITRE VASCULAR HOLDES ANSVARLIG FOR EVENTUELLE DIREKTE, INDIREKTE, FØLGEBASERTE, SPESIELLE, SANKSJONSMESSIGE KRAV ELLER STRAFFERSTATNINGSKRAV. LEMAITRE VASCULAR SKAL IKKE UNDER NOEN OMSTENDIGHETER BÆRE TOTALT ANSVAR FOR DETTE PRODUKTET HVIS DETTE OVERSKRIDER 1 000 USD (ETT TUSEN AMERIKANSKE DOLLAR), UANSETT ÅRSK OG ANSVARSFORHOLD, ENTEN I HENHOLD TIL ELLER UTENFOR KONTRAKT, IFØLGE ANSVAR ELLER PÅ ANNEN MÅTE, UAVHENGIG AV OM LEMAITRE VASCULAR ER BLITT INFORMERT OM RISIKOEN FOR ET SLIKT TAP, OG UAVHENGIG AV OM EVENTUELL UTBEDRING HAR MISLYKTES. DISSE BEGRENNINGENE GJELDER EVENTUELLE KRAV FRA TREDJEPART. En revisjons- eller utstedelsesdato for disse instruksjonene er inkludert på baksiden av disse bruksinstruksjonene for brukerens informasjon. Hvis det er gått tjuenefire (24) måneder mellom denne datoen og bruken av produktet, bør brukeren kontakte LeMaitre Vascular for å se om det er tilgjengelig ekstra produktinformasjon.

Биологичен пластр XenoSure®

(Номера на модели 0.6P8, 0.8P8, 1P6, 1P10, 1.5P10, 1P14, 2P9, 4P4, 4P6, 6P8, 8P14, 10P16)

Обработен говежда, перикарден пластр

Инструкции за употреба - Български

STERILE **A**  **Rx only**

Съхранение

Биологичният пластр XenoSure® трябва да се съхранява над 0°C (32°F). Да се избягват места, където могат да настъпят прекомерни температурни флукутации; например, близо до тръби за парно отопление или за гореща вода, въздухопроводи за климатични инсталации или с пряка слънчева светлина. НЕ СЕ ИЗИСКВА ОХЛАЖДАНЕ. ЗАМРЪЗВАНЕ ЩЕ ПОВРЕДИ СЕРИОЗНО БИОЛОГИЧНИЯ ПЛАСТЕР XENOSURE И ЩЕ ГО НАПРАВИ НЕПОДХОДЯЩ ЗА УПОТРЕБА.

Описание на изделието

Биологичният пластр XenoSure представлява парче говежда, перикардна тъкан, която е била избрана поради минимални тъканни недостатъци. Тъканта се третира в процес с глутаралдехид, който свързва колагеновите фибри и намалява до минимум антигенността. Биологичният пластр XenoSure е стерилизиран с течен химикал и е опакован в пластмасов буркан, съдържащ стерилен разтвор на глутаралдехид за съхранение. Биологичният пластр XenoSure е предназначен за възстановяване на естествени органи на тялото. Биологичните пластри XenoSure се предоставят в следните размери:

Модел	Размер (cm)	Модел	Размер (cm)
0.6P8	0.6x8	2P9	2x9
0.8P8	0.8x8	4P4	4x4
1P6	1x6	4P6	4x6
1P10	1x10	6P8	6x8
1.5P10	1.5x10	8P14	8x14
1P14	1x14	10P16	10x16

Инструкции за употреба

Биологичният пластр XenoSure е предназначен за употреба като материал за хирургичен пластр за сърдечна и васкуларна реконструкция и възстановяване, за възстановяване на дефект на меки тъкани, за подсилване на шевна линия при общи хирургични процедури и за затваряне на dura mater в неврохирургията. Показанието "затворете dura mater при неврохирургията" не е утвърдено от френските власти в Република Франция.

Противопоказания

Няма известни.

Възможни усложнения

- Рестеноза
- Образуване на псевдоаневризма
- Инфекция
- Тромбоза
- Калцификация
- Фиброза
- Съдова оклузия
- Скъсване на пластр
- Дилатация
- Инфаркт на миокарда
- Кървене
- Изтичане на цереброспинална течност (ликворея)
- Мозъчен инсулт
- Смърт
- менингит

Предупреждения

Основни усложнения, които са докладвани при говежда, перикардна тъкан, са фиброза и инфекция. Тези усложнения са били наблюдавани само при много малък брой пациенти след имплантиране на говежда, перикардна тъкан.

Предпазни мерки

Всички лица, отговорни за работата и подготовката на биологичния

- пластир XenoSure трябва да проявяват най-голямо внимание, за да избегнат повреждане на тъканта на биологичния пластир XenoSure.
- САМО ЗА ЕДНОКРАТНА УПОТРЕБА. Да не се употребява повторно, да не се обработва отново и да не се стерилизира отново. Повторно използване, обработване или стерилизиране на изделието и/или непазването на това, би могло да причини нараняване, болест или смърт на пациента. Всички неизползвани парчета от биологичния пластир XenoSure трябва да се изхвърлят. Имайте предвид датата на годност на продукта "Да се използва до..."
 - ПРОВЕРЕТЕ пломбираната стерилна опаковка преди отваряне. Ако пломбата е счупена, съдържанието може да не е стерилно и може да причини инфекция на пациента. ДА НЕ СЕ УПОТРЕБЯВА. Да не се изхвърля продуктът. Моля, свържете се с вашия дистрибутор за допълнителни инструкции.
 - НЕ излагайте изделието на температури под 0°C (32°F). ЗАМЪРЪЗВАНЕ ЩЕ ПОВРЕДИ СЕРИОЗНО БИОЛОГИЧНИЯ ПЛАСТИР XENOSURE И ЩЕ ГО НАПРАВИ НЕПОДХОДЯЩ ЗА УПОТРЕБА. ДА НЕ СЕ СЪХРАНЯВА В ОХЛАДЕНО СЪСТОЯНИЕ.
 - Преди употреба ИЗПЛАКНЕТЕ изделието според раздела "ПРОЦЕДУРА ПО ИЗПЛАКВАНЕ" в тази брошура. Разтворът за съхранение на биологичния пластир XenoSure съдържа глутаралдехид и може да причини дразнене на кожата, очите, носа и гърлото. НЕ ВДИШВАЙТЕ ИЗПАРЕНИЯТА НА РАЗТВОРА ЗА СЪХРАНЕНИЕ. Избягвайте продължителен контакт на кожата и незабавно промийте зоната с вода. В случай на попадане в очите потърсете медицинска помощ незабавно. Течният разтвор за химическо съхраняване трябва да се изхвърля според болничната процедура.
 - НЕ боравете с биологичния пластир XenoSure посредством травмиращи инструменти. Това може да повреди изделието.
 - НЕ използвайте биологичния пластир XenoSure, който е бил повреден. Целостта на изделието може да е нарушена.
 - НЕ ПРАВЕТЕ опит да поправяте биологичния пластир XenoSure. Ако преди имплантирането настъпи повреда на биологичния пластир XenoSure, сменете биологичния пластир XenoSure.
 - НЕ стерилизирайте повторно. Неизползваните секции трябва да се считат нестерилни и да се изхвърлят.
 - НЕ подлагайте биологичния пластир XenoSure на стерилизация с пара, етиленов оксид, химически агенти или на стерилизация с облъчване (с гама/електронни лъчи). Може да настъпи повреждане!
 - НЕ използвайте игли с режещи ръбове или с режещи върхове за хирургични шевовете. Това може да повреди изделието.
 - НЕ позволявайте тъканта на пластира да изсъхне по време на боравенето с нея.
 - НЕ използвайте изделието, ако срокът на годност е изтекъл.

Неблагоприятни ефекти

Биологичният пластир XenoSure е предназначен за възстановяване на естествени органи на тялото. Неправилното функциониране на един имплантиран биологичен пластир XenoSure води до симптоми, идентични на симптомите, възникващи от дефицити в орган на тялото. Отговорност на хирурга, извършващ имплантирането, е да информира пациента за симптомите, които показват неправилното функциониране на биологичния пластир XenoSure.

- Пълен сърдечен блок и десен бедрен блок са известни усложнения, докладвани относно процедури, водещи до сърдечно възстановяване в близост до А-V проводящите снопове.
- Тъкан, обработвана чрез глутаралдехид, може да бъде предмет на късна атака от имунната система, с последващо увреждане на тъканта. Ползите от използването на биологичния пластир XenoSure трябва да бъдат преценени спрямо възможния риск от късно увреждане на тъканта.
- Остатъчният глутаралдехид представлява опасност от токсикологични ефекти. Изпълняването на подходящата процедура за изплакване, както е посочено в инструкциите за употреба, редуцира остатъчния глутаралдехид върху пластира до приемливо ниво и следователно значително редуцира опасността от остри токсикологични ефекти. Преглед на публикуваната литература не показва установена безопасна граница за експозиция спрямо глутаралдехид, когато е имплантиран във васкулатура. Опасностите нарастват, когато се имплантират големи количества тъкани, обработвани с глутаралдехид (например, много широки пластири) или се имплантират на пациенти с по-малко телло. Ползите от използването на биологичния пластир XenoSure трябва да бъдат

- преценени спрямо възможния риск от токсикологични ефекти.
- Проучванията върху животни с говежди перикард докладваха за калцификация и хистологични признаци за увреждане, като неблагоприятна реакция. Находките включват фагоцитоза с придружаващ хроничен възпалителен инфилтрат в свързващата повърхност между говеждия перикард и околната приемна тъкан с фокално разрушаване на колагена на импланта, говорещо за реакция на приемник срещу присадка.
 - Говежди перикард, използван за перикардно затваряне беше свързан с епикардиални, възпалителни реакции и сраствания на пластира към сърцето. Перикардни сраствания могат да повишат трудността за повторна стернотомия.

Как се доставя

Един биологичен пластир XenoSure се доставя стерилен и апиrogenен в пломбиран контейнер; ДА НЕ СЕ СТЕРИЛИЗИРА ПОВТОРНО. Пластирът се съхранява в стерилен, фосфатно буферен, физиологичен разтвор, съдържащ 0,2% глутаралдехид. Стерилността е осигурена, ако опаковката не е отворена и има неповредена пломба. Неизползваните секции трябва да се считат нестерилни и да се изхвърлят.

Указания за употреба

Изберете изисквания модел биологичен пластир XenoSure, както е подходящо за вида процедура, която ще се извършва. Биологичният пластир XenoSure може да бъде скроен в подходящия размер за предстоящото възстановяване. Биологичният пластир XenoSure е САМО ЗА ЕДНОКРАТНА УПОТРЕБА.

Подготовка на пластира

Преди да боравите с биологичния пластир XenoSure хирургическите ръкавици трябва да бъдат щателно промити, за да се отстранят всички остатъци от талк.

Проучете информацията върху етикета на буркана, за да проверите избора на правилния размер на биологичния пластир XenoSure.

Внимателно проверете целия контейнер и запечатаната пломба за повреда.

НЕ УПОТРЕБЯВАЙТЕ БИОЛОГИЧНИЯ ПЛАСТИР XENOSURE, АКО БУРКАНЪТ Е ПОВРЕДЕН ИЛИ ПЛОМБАТА Е СЧУПЕНА. Не изхвърляйте продукта. Моля, свържете се с вашия дистрибутор за допълнителни инструкции.

Процедура по изплакване

Подходящата процедура за изплакване, съгласно приложената таблица, трябва да бъде спазвана, за да се редуцира експозицията на пациентите спрямо остатъчния глутаралдехид. Изплакнете множеството пластири поотделно с нов стерилен физиологичен разтвор.

Отстранете запечатаната отвън пластмасова пломба и развийте капака на буркана. Съдържанието на буркана е стерилно и с него трябва да се борави асептично, за да се предотврати контаминация. Външната страна на буркана не е стерилна и не трябва да навлиза в стерилната зона.

От буркана извадете биологичния пластир XenoSure хващайки неговите въглчета със стерилен, атравмиращ форцепс.

След като е изваден от контейнера, потопете биологичния пластир XenoSure в стерилен физиологичен разтвор. Като използвате същия форцепс, внимателно разклатете биологичния пластир XenoSure в легенчето. Позволете биологичния пластир XenoSure да престои в легенчето за изплакване, колкото изисква хирургът.

По усмотрение на хирурга промивният разтвор може да съдържа бацитрацин (500 U/mL) или цефалексин (10 mg/mL), тъй като изпитването показва, че говеждият перикардиален материал на пластира XenoSure® не се повлиява неблагоприятно от третиране с тези антибиотици. Ефектите на други антибиотици или ефектите с дълготрайно действие на тези антибиотици върху говеждия перикардиален материал на пластира XenoSure® не бяха изпитвани. Употребявайте антибиотичите само, както е указано от производителя на антибиотичите.

Модел	Размер (cm)	Процедура по изплакване
0.6P8	0.6x8	500 ml за 2 минути най-малко
0.8P8	0.8x8	
1P6	1x6	
1P10	1x10	
1.5P10	1.5x10	
1P14	1x14	
2P9	2x9	
4P4	4x4	1000 ml за 3 минути най-малко
4P6	4x6	
6P8	6x8	
8P14	8x14	
10P16	10x16	

Процедура по изплакване за алтернативен размер на пластир
За всеки размер на пластир, който не е изброен в таблицата използвайте следните инструкции за изплакване.

Дължина на пластира (cm) x Широчина на пластира (cm) = Площ на пластира (cm²)

Ако пластирът има площ, по-малка или равна на 37.5 cm², пластирът изисква време за изплакване 2 минути в 500 ml физиологичен разтвор.

Ако пластирът има площ по-голяма от 37.5 cm² и по-малка или равна на 300 cm², пластирът изисква време за изплакване 3 минути в 1000 ml физиологичен разтвор.

Забележка: Площта на пластира е базирана на едната страна на пластира. Това изчисление бе формулирано нарочно. Моля следвайте инструкциите.

Имплантиране

Разкрийте и/или обрежете биологичния пластир XenoSure в желаната форма. Всеки излишен материал от биологичния пластир XenoSure трябва да се обработва като биологичен отпадък и да се извървя според болничната процедура.

По време на имплантиране промийте тъканта на биологичния пластир XenoSure често със стерилен физиологичен разтвор, за да предотвратите изсъхването му. Огледайте визуално двете страни на биологичния пластир XenoSure®. Ако едната страна изглежда по-гладка, имплантирайте по-гладката повърхност така, че тя да сочи към кръвния поток.

Хирургична техника

Извън обхвата на тази брошура с инструкции за употреба е да се инструктира хирургът в специфичните процедури по възстановяване. LeMaitre Vascular, Inc. приема, че всеки хирург, извършващ горните операции, е получил адекватно обучение и е подробно запознат с уместната, научна литература.

Клиничен опит

Говежди перикардни пластири бяха успешно използвани във вътресърдечни възстановителни процедури за последните 25 години с отлични клинични резултати. В медицинската литература могат да се намерят публикувани данни за такава употреба.

Понастоящем, дълготрайността на фиксираната, говежда перикардна тъкан е неизвестна. Клиничните предимства в употребата на този материал, наред с неговите известни характеристики, трябва да бъдат преценени срещу настоящата, неопределена дълготрайност.

Безопасно боравене и изхвърляне

Ако по време на използването на това медицинско изделие възникнат тежки медицински инциденти, потребителите трябва да уведомят както LeMaitre Vascular, така и компетентния орган на държавата, в която се намира потребителят.

Този продукт не съдържа остри предмети, тежки метали или радиоизотопи и не е инфекциозен или патогенен. Не са налице специални изисквания за изхвърляне. Моля, прегледайте местните

регламенти за правилното изхвърляне.

Изхвърляйте разтвора за съхранение съгласно местните и федералните регламенти. Разтворът не трябва да се изхвърля в септични системи. Ако няма ограничения за изхвърлянето, разтворът може да се разрежи и изхвърли в санитарна канализационна система. За повече информация вижте: <https://www.osha.gov/Publications/glutaraldehyde.pdf>

Опаковане и транспортиране на експлантиран XenoSure:

Връщането на пратката към LeMaitre Vascular зависи от 3 съществени въпроса:

1. Дали експлантът е получен от пациент с известно или предполагаемо патогенно състояние към момента на експлантиране?
2. Дали експлантът е получен от пациент с известна анамнеза за лечение, което включва терапевтични радионуклиди, в рамките на последните 6 месеца?
3. Дали клиницистът е получил формуляр за съгласие от пациента за връщане на пробата към производителя за изследователски цели?

В случай че отговорът на въпрос 1 или 2 е положителен, LeMaitre Vascular не осигурява адекватни насоки за транспортирането. ТЕЗИ ЕКСПЛАНТИ НЕ ТРЯБВА ДА СЕ ИЗПРАЩАТ НА LEMAITRE VASCULAR ПРИ НИКАКВИ ОБСТОЯТЕЛСТВА. В такива случаи експлантът трябва да се изхвърли съгласно местните регламенти.

За експланти, при които няма патогенни или радиологични рискове, използвайте следното:

Преди експлантацията:

1. Ако е възможно, изпълнете КТ или ултразвуково сканиране на изделието с цел документиране на доказателствеността.
2. LeMaitre Vascular може да приеме клинична информация, която е анонимизирана по пациент. LeMaitre Vascular изисква информация, включително:
 - a) Първоначалната диагноза, която е довела до употребата на импланта.
 - b) Медицинската анамнеза на пациента, която е свързана с импланта, включително болницата или клиниката, в която е имплантирано изделието.
 - c) Опитът на пациента с импланта преди изваждането на импланта.
 - d) Болницата или клиниката, в която е извършено експлантирането, както и датата на извличането.

Експлантация:

1. Експлантираните XenoSure лепенки трябва да се прехвърлят директно в запечатващ се контейнер с разтвор на алкалин дихлорид 2% глутаралдехид или 4% формалдехид преди изпращането.
2. Почистването на експлантираните лепенки трябва да е в минимална степен, ако е нужно. Протеолитично разграждане не трябва да се използва при никакви обстоятелства.
3. Експлантите XenoSure не трябва да се обеззаразяват при никакви обстоятелства. НЕ пускайте пробата в автоклав и не използвайте газ етилен оксид за обеззаразяване.

Опаковане:

1. Експлантите трябва да се запечатат и опаковат по начин, който свежда до минимум потенциала за счупване, замърсяване на средата или експозиция на лицата, които работят с пакетите по време на транспорта. За изолиране на запечатващия се контейнер във вторичната опаковка трябва да се избере материал, който е абсорбиращ и омокотващ. Първичната и вторичната опаковка трябва след това да се опаковат във външна опаковка.
2. Експлантите в запечатани първични контейнери трябва да се етикетират с ISO 7000-0659 символ за биологична опасност. Същият символ трябва да се приложи към вторичната опаковка и външната опаковка. Външната опаковка трябва също така да се етикетира с име, адрес и телефонен номер на подателя, както и с декларацията „При откриване на повреди или течове опаковката трябва да се изолира и подателят да бъде уведомен“.

3. Пакетите, подготвени по горепосочения начин, могат да се изпратят на:

LeMaitre Vascular
63 Second Avenue
Burlington, MA 01803

Ограничена гаранция за продукта; ограничение на обезщетенията

LeMaitre Vascular, Inc. гарантира, че е вложено достатъчно внимание в производството на това изделие. Освен както е пряко предвидено в настоящия документ, LEMAITRE VASCULAR (ЗА ЦЕЛИТЕ НА ТОЗИ РАЗДЕЛ, ТАЗИ КЛАУЗА ВКЛЮЧВА LEMAITRE VASCULAR, INC., НЕЙНИТЕ ПОДРАЗДЕЛЕНИЯ И СЪОТВЕТНИТЕ ТЕХНИ СЛУЖИТЕЛИ, ДЛЪЖНОСТНИ ЛИЦА, ДИРЕКТОРИ, УПРАВИТЕЛИ И АГЕНТИ) НЕ ДАВА ИЗРИЧНИ ИЛИ ПОДРАЗБИРАЩИ СЕ ГАРАНЦИИ ПО ОТНОШЕНИЕ НА ТОВА ИЗДЕЛИЕ, БИЛО ПОРАДИ ДЕЙСТВИЕ НА ЗАКОН ИЛИ ПО ДРУГ НАЧИН (ВКЛЮЧИТЕЛНО, БЕЗ ОГРАНИЧЕНИЕ, ВСЯКА ПРЕДПОЛАГАЕМА ГАРАНЦИЯ ЗА ТЪРГОВСКА ПРИГОДНОСТ ИЛИ ГОДНОСТ ЗА ОПРЕДЕЛЕНА ЦЕЛ) И В НАСТОЯЩОТО ГИ ОТХВЪРЛЯ. LeMaitre Vascular не заявява пригодността за някакво определено лечение, за което това изделие бива използвано и чието определяне е отговорност единствено на купувача. Тази ограничена гаранция не се прилага в случаи на каквато и да е злоупотреба или неправилна употреба, или на неправилно съхранение на това изделие от купувача или от трета страна. Единственото обезщетение при неспазване на тази ограничена гаранция ще бъде смяната или връщането на платената цена за това изделие (единствена опция на LeMaitre Vascular), след връщане на изделието от купувача на LeMaitre Vascular. Тази гаранция приключва след изтичане на срока на годност на това изделие.

ПРИ НИКАКВИ УСЛОВИЯ LEMAITRE VASCULAR НИМА ДА БЪДЕ ОТГОВОРНА ЗА ПРЕКИ, НЕПРЕКИ, ПОСЛЕДВАЩИ, СПЕЦИАЛНИ, ПОДЛЕЖАЩИ НА НАКАЗАТЕЛНО ПРЕСЛЕДВАНЕ ИЛИ ПРИМЕРНИ ЩЕТИ. ПРИ НИКАКВИ УСЛОВИЯ СЪВКУПНАТА ОТГОВОРНОСТ НА LEMAITRE VASCULAR ПО ОТНОШЕНИЕ НА ТОВА ИЗДЕЛИЕ, НЕЗАВИСИМО ОТ ПРИЧИНИТЕ ЗА ВЪЗНИКВАНЕТО И, НЕЗАВИСИМО ОТ ПРИЧИНИТЕ И ВИДА ОТГОВОРНОСТ, ДАЛИ ПО ДОГОВОР, ПО ГРАЖДАНСКО ПРАВОНАРУШЕНИЕ, КАТО СТРИКТНА ОТГОВОРНОСТ ИЛИ ПО ДРУГ НАЧИН, НЕ НАДМИНАВА ХИЛЯДА ДОЛАРА (US\$1 000), НЕЗАВИСИМО ДАЛИ LEMAITRE VASCULAR Е БИЛА ОСВЕДОМЕНА ЗА ВЪЗМОЖНОСТТА ЗА ТАКАВА ЗАГУБА И НЕЗАВИСИМО ОТ НЕОСЪЩЕСТВЯВАНЕТО НА ОСНОВНАТА ЦЕЛ НА КОЕТО И ДА Е ОБЕЗЩЕТИЕ. ТЕЗИ ОГРАНИЧЕНИЯ СЕ ПРИЛАГАТ ЗА ВСИЧКИ ИСКОВЕ НА ТРЕТА СТРАНА.

За сведения на потребителите редакция или дата на отпечатването е включена на последната страница на тези Инструкции за употреба. Ако двадесет и четири (24) месеца са изтекли между тази дата и употребата на продукта, потребителят трябва да се свърже с LeMaitre Vascular, за да види дали има налична допълнителна информация за продукта.

XenoSure® биологическия иелъп

(Modelu numuri: 0.6P8, 0.8P8, 1P6, 1P10, 1.5P10, 1P14, 2P9, 4P4, 4P6, 6P8, 8P14, 10P16)

Apstrādāts liellopa perikarda ielāps
Lietošanas instrukcija — latviešu valodā



Uzglabāšana

XenoSure® биологическия иелъп jāuzglabā temperatūrā virs 0°C (32°F). Izvairieties no vietām, kur var rasties straujas temperatūras svārstības; piemēram, tuvu tvaika un karstā ūdens caurulvadiem, gaisa kondicionēšanas kanāliem, vai no tiešas saules gaismas. SALDĒŠANA NAV VAJADZĪGA. SALDĒŠANA BŪTISKI BOJĀ XENOSURE BIOLÓGISKO IELĀPU UN PADARA TO NEDERĪGU LIETOŠANAI.

Ierīces apraksts

XenoSure биологическия иелъп sastāv no viena īpaši izraudzīta liellopu perikarda audu gabala, kuram ir maz audu defektu. Audi tiek apstrādāti ar glutaraldehīdu, kas sacietina kolagēna šķiedras un līdz minimumam samazina antigēnās īpašības. XenoSure биологическия иелъп ir ķīmiski sterilizēts ar šķīdrumu un iepakots plastmasas burkā, kas satur sterilu glutaraldehīda uzglabāšanas šķīdumu. XenoSure биологическия иелъп ir paredzēts ķermeņa dabisko orgānu labošanai.

Tiek piegādāti šādu izmēru XenoSure биологическия иелъpi:

Modelis	Izmērs (cm)	Modelis	Izmērs (cm)
0.6P8	0.6x8	2P9	2x9
0.8P8	0.8x8	4P4	4x4
1P6	1x6	4P6	4x6
1P10	1X10	6P8	6x8
1.5P10	1.5X10	8P14	8x14
1P14	1x14	10P16	10x16

Indikācijas lietošanai

XenoSure биологическия иелъп ir paredzēts lietot kā ķirurģisko иелъпу materiālu sirds un asinsvadu rekonstrukcijai un labošanai, mīksto audu deficīta labošanai un šuves līnijas pastiprināšanai vispārīgo ķirurģisko procedūru laikā, kā arī, lai neiroķirurģijas laikā noslēgtu cieto apvalku. Francijas institūcijas nav Francijas republikā apstiprinājušas indikācijas attiecībā uz "cieto apvalku noslēgšanu neiroķirurģijas laikā".

Kontrindikācijas

Nav zināmas.

Iespējamās komplikācijas

- Atkārtota stenozē
- Pseudoaneirizmas veidošanās
- Infekcija
- Tromboze
- Pārkalķošanās
- Fibroze
- Asinsvadu oklūzija
- иелъпа plūsums
- Dilatācija
- Miokarda infarkts
- Asiņošana
- Cerebrospinālā šķidrumsa noplūde
- Insults
- Nāve
- Meningīts

Bridinājumi

Galvenās komplikācijas, kas tiek ziņotas par liellopu perikarda audiem, ir fibroze un infekcija. Šīs komplikācijas pēc liellopu perikarda audu implantācijas ir novērotas tikai nelielai daļai pacientu.

Piesardzības pasākumi

Visām personām, kas atbild par XenoSure биологическия иелъпа apstrādi un sagatavošanu, ir jārikojas ārkārtīgi uzmanīgi, lai nesabojātu XenoSure биологическия иелъpa audus. TIKAI VIENREIZĒJAI LIETOŠANAI. Nelietot atkārtoti, neapstrādāt atkārtoti un nesterilizēt atkārtoti. Ierīces atkārtota izmantošana, apstrāde un/vai atkārtota sterilizācija, un/vai neveiksmes var

izraisīt pacientam traumas, slimības vai nāvi. Jebkuri neizlietotie XenoSure bioloģiskā ielāpa gabali ir jālikvidē. Ievērojiet termiņu "Izlietot līdz".

- Pirms atvēršanas APSKATĪET aizimogoto sterilo iepakojumu. Ja zīmogs ir bojāts, saturs var nebūt sterils un var izraisīt pacienta inficēšanos. NEIZMANTOJIET. Nelikvidējiet izstrādājumu. Lūdzu, sazinieties ar izplatītāju, lai saņemtu papildu norādījumus.
- NEPAKĻAUJIET ierīci temperatūrām zem 0°C (32°F). SILDĒŠANA BŪTISKI BOJĀ XENOSURE BIOLOĢISKO IELĀPU UN PADARA TO NEDERĪGU LIETOSĀNAI. NEGLABĀJIET LEDUŠSKAPI.
- Pirms lietošanas IZSKALOJIET ierīci saskaņā ar norādēm šī bukleta sadaļā "SKALOŠANAS PROCEDŪRA". XenoSure bioloģiskā ielāpa uzglabāšanas šķidrums satur glutāraldehidu, un tas var izraisīt adas, acu, deguna un rīkles kairinājumu. NEIEELPOJIET UZGLABĀŠANAS ŠĶĪDUMA TVAIKUS. Izvairieties no ilgstošas saskares ar ādu un tūlīt noskalojiet skarto zonu ar ūdeni. Ja šķidrums nokļūst acīs, nekavējoties meklējiet medicīnisko palīdzību. Šķidrums ķīmiskais uzglabāšanas šķidrums jālikvidē atbilstoši slimnīcas procedūrai.
- NĒRIKOJIETIES ar XenoSure bioloģisko ielāpu, izmantojot traumatiskus instrumentus. Tā rīkojoties, var sabojāt ierīci.
- NELIETOJIET nevienam XenoSure bioloģisko ielāpu, ja tas ir bojāts. Var tikt apdraudēta ierīces integritāte.
- NEMĒĢINIET salabot XenoSure bioloģisko ielāpu. Ja XenoSure bioloģiskā ielāpa bojājums notiek pirms implantācijas, nomainiet XenoSure bioloģisko ielāpu.
- NESTERILIZĒJIET atkārtoti. Neizmantojās daļas jāuzskata par nesterilām un ir jālikvidē.
- NEPAKĻAUJIET XenoSure bioloģisko ielāpu sterilizācijai ar tvaiku, etilēna oksīdu, ķīmiju vai starojumu (gamma stari / elektronu kūlis). Tādējādi var rasties bojājums!
- NELIETOJIET griezošās šūšanas adatas vai armēto šuvju materiālu ar griešanas vietu. Tā rīkojoties, var sabojāt ierīci.
- NEĻAUJIET ielāpa audiem apstrādes laikā izžūt.
- NELIETOJIET, ja ierīcei ir beidzies derīguma termiņš.

Nevelamās blakusparādības

XenoSure bioloģiskais ielāps ir paredzēts, ķermeņa dabisko orgānu labošanai. Nepareiza implantēšana XenoSure bioloģiskā ielāpa funkcionēšana rada simptomus, kuri identiski simptomiem, kas rodas dabisko orgānu deficīta gadījumā. Par implantēšanu atbildīgā ķirurga atbildība ir informēt pacientu par simptomiem, kas norāda uz nepareizu XenoSure bioloģiskā ielāpa funkcionēšanu.

1. Pilnīga sirds blokāde un labā kambara atzaru blokāde ir zināmās komplikācijas, par kurām ziņotas saistībā ar procedūram, kurās iekļauta sirds operācija HISA kūlīša tuvumā.
2. Ar glutāraldehidu apstrādātie audi var tikt pakļauti vēlākiem imūnsistēmas uzbrukumiem, kas var izraisīt audu deģenerāciju. XenoSure bioloģiskā ielāpa lietošanas ieguvumi jāsamēro ar vēlākas audu pasliktināšanās riska iespējamību.
3. Atlikušais glutāraldehīds rada toksikoloģiskās ietekmes risku. Izpildot lietošanas instrukcijā sniegto atbilstošās skalošanas procedūru, samazina uz ielāpa atlikušo glutāraldehīda daudzumu līdz pieņemamam līmenim, un tādējādi būtiski samazina akūtas toksikoloģiskās iedarbības risku. Publicētās literatūras pārskata rezultātā nav noteikta droša robežvērtība glutāraldehīda iedarbībai, implantējot ielāpu asinsvados. Risks palielinās, ja implantē lielus, ar glutāraldehidu apstrādātus audus (piemēram, vairāki lieli ielāpi), vai tos pielieto pacientiem ar mazāku masu. XenoSure bioloģiskā ielāpa lietošanas ieguvumi jāsamēro ar vēlākas toksikoloģiskās iedarbības iespējamo risku.
4. Tiek ziņots, ka pētījumos ar dzīvniekiem attiecībā uz liellopu perikardu konstatēta pārkaļķošanās un histoloģiskās pasliktināšanās pazīmes. Atzinumos ietverta fagocitoze vienlaikus ar hronisku iekaisumu infiltrātu gadījumā, kad pastāv liellopa perikarda un apkārtnējo uzņemamo audu saskare, ja notikusi implanta kolagēna fokālā degradācija kā saimnieka audu atbildes reakciju uz transplantātu.
5. Liellopu perikards, ko izmanto perikardiālajai slēgšanai, ir saistīts ar epikardiālu iekaisuma reakciju un ielāpa saugumu ar sirdi. Perikardiālas salīšanas gadījumos var būt apgrūtinātāka stertotomijas atkārtošana.

Piegādes veids

XenoSure bioloģiskais ielāps tiek piegādāts vienā eksemplārā, sterils un nepirogēns, slēgtā konteinerā; NESTERILIZĒJIET ATKĀRTOTI. Ielāps tiek glabāts sterili, ar fosfātu buferētā fizioloģiskā šķīdumā, kas satur 0,2% glutāraldehidu. Sterilitāte ir nodrošināta, ja iepakojums ir neatvērts un ir nebojātu blīvējumu. Neizmantojās daļas jāuzskata par nesterilām un ir jālikvidē.

Norādījumi lietošanai

Izvēlieties nepieciešamo XenoSure bioloģiskā ielāpa modeli, kas piemērots veicamajai procedūrai. XenoSure bioloģisko ielāpu var apgriezt līdz izmēram, kas piemērots konkrētajai operācijai. XenoSure bioloģiskais ielāpais ir paredzēts tikai VIENREIZĒJAI LIETOSĀNAI.

Ielāpa sagatavošana

Pirms rīkošanās ar XenoSure bioloģisko ielāpu ķirurģiskie cimdi ir rūpīgi jānomazgā, lai likvidētu visas pulvera atliekas. Izpētiet informāciju uz burkas etiķetes, lai pārliecinātos, ka ir izraudzīts pareizā izmēra XenoSure bioloģiskais ielāps. Rūpīgi apskatiet, vai nav bojāts konteiners un iepakojuma drošības aizdare. NEIZMANTOJIET XENOSURE BIOLOĢISKO IELĀPU, JA BURKA IR BOJĀTA VAI JA AIZDARE IR BOJĀTA. Nelikvidējiet izstrādājumu. Lūdzu, sazinieties ar izplatītāju, lai saņemtu papildu norādījumus.

Skalošanas procedūra

Lai samazinātu pacienta pakļaušanu atlikušā glutāraldehīda iedarbībai, ir jāievēro attiecīgā skalošanas procedūra saskaņā ar pievienoto tabulu. Skalojiet vairākus ielāpus atsevišķi ar jaunu, sterilu fizioloģisko šķīdumu. Noņemiet iepakojuma drošības aizdare ārējo plastmasas blīvējumu un noskrūvējiet burkas vāku. Burkas saturs ir sterils, un ar to ir jārikojas aseptiski, lai novērstu kontamināciju. Burkas ārpusē nav sterila, un tā nedrīkst nokļūt sterilajā zonā. Izmēriet XenoSure bioloģisko ielāpu no burkas, satverot tā stūrus ar sterilu, atraumatisku pinceti.

Pēc izņemšanas no konteina iegremdējiet XenoSure bioloģisko ielāpu sterili fizioloģiskajā šķīdumā. Izmantojot to pašu pinceti, saudzīgi maisiet XenoSure bioloģisko ielāpu traukā ar šķīdumu. Atstājiet XenoSure bioloģisko ielāpu skalošanas traukā, līdz to pieprasa ķirurgs.

Pēc ķirurga ieskatiem skalošanas šķidrums var saturēt bacitracīnu (500 U/ml) vai cefaleksīnu (10 mg/ml), jo testēšana parādīja, ka apstrāde ar šīm antibiotikām neatstāj nelabvēlīgu ietekmi uz XenoSure® liellopa perikarda plākstera materiālu. Citu antibiotiku iedarbība vai šo antibiotiku ilgstošā iedarbība uz XenoSure® liellopa perikarda plākstera materiālu nav testēta. Lietojiet antibiotikas vienīgi saskaņā ar antibiotiku ražotāja norādēm.

Modelis	Izmērs (cm)	Skalošanas procedūra
0.6P8	0.6x8	Vismaz 500 ml 2 minūšu laikā
0.8P8	0.8x8	
1P6	1x6	
1P10	1x10	
1.5P10	1.5x10	
1P14	1x14	
2P9	2x9	Vismaz 1000 ml 3 minūšu laikā
4P4	4x4	
4P6	4x6	
6P8	6x8	
8P14	8x14	Vismaz 1000 ml 3 minūšu laikā
10P16	10x16	

Skalošanas procedūra alternatīva izmēra ielāpam

Attiecībā uz jebkuru cita izmēra ielāpu, kas nav uzskaitīts tabulā, skalošanai ievērojiet tālāk minētos norādījumus.

Ielāpa garums (cm) x ielāpa platums (cm) = ielāpa laukums (cm²)
Ja ielāpa platība ir mazāka vai vienāda ar 37.5 cm², nepieciešamais ielāpa skalošanas laiks ir 2 minūtes 500 ml fizioloģiskajā šķīdumā.
Ja ielāpa laukums ir lielāks par 37.5 cm² un mazāks vai vienāds ar 300 cm², nepieciešamais ielāpa skalošanas laiks ir 3 minūtes 1000 ml fizioloģiskajā šķīdumā.

Piezīme. Ielāpa platība tiek aprēķināta kā ielāpa vienas puses laukums. Šīs aprēķins ir izveidots speciālam nolūkam. Lūdzu, izpildiet norādījumus.

Implantēšana

Nogrieziet un/vai apgrieziet XenoSure bioloģisko ielāpu, izveidojot vēlamo formu. Jebkāds liekais XenoSure bioloģiskā ielāpa materiāls ir jāuzskata par

bioloģiskajiem atkritumiem un jālikvidē atbilstoši slimnīcas procedūrai. Implantācijas laikā bieži skalojiet XenoSure bioloģiskā ielapa audus ar sterilu fizioloģisko šķidrumu, lai novērstu izžūšanu. Veiciet XenoSure® bioloģiskā plākstera vizuālo pārbaudi no abām pusēm. Ja viena puse ir gludāka, implantējiet gludāko virsmu tādā veidā, lai tā būtu vērstā pret asins plūsmu.

Kirurģiskā metode

Kirurģiskā metode nav ietverta šīs lietošanas instrukcijas bukleta norādījumos tā, lai varētu instruēt ķirurgu par konkrētām labošanas procedūram. Uzņēmums LeMaitre Vascular, Inc. pieņem, ka jebkurš ķirurgs, kas veic minētās darbības, ir saņēmis atbilstošu apmācību un ir rūpīgi iepazīsies ar atbilstošo zinātnisko literatūru.

Kliniskā pieredze

Lielopu perikarda ielāpi ir veiksmīgi izmantoti intrakardiālās labošanas procedūras pēdējo 25 gadu laikā, uzrādot lielus kliniskos rezultātus. Publicētos datus par šādu izmantošanu var atrast medicīnas literatūrā. Šobrīd piestiprināto lielopu perikarda audu ilgtermiņa izturība nav zināma. Klīniskās priekšrocības, izmantojot šo materiālu kopā ar tā zināmajiem parametriem, jāsamēro ar tā pašreiz nenoteikto ilgtermiņa izturību.

Droša lietošana un likvidēšana

Ja šīs medicīniskās ierīces lietošanas laikā rodas smagi medicīniski negadījumi, lietotājiem par to jāziņo gan LeMaitre Vascular, gan attiecīgajām iestādēm valstī, kur lietotājs atrodas. Šīs izstrādājums nesatur asus priekšmetus, smagos metālus un radioaktīvus izotopus, kā arī nav infekciozs vai patogēns. Nav īpašu prasību par likvidēšanu. Pareizas likvidēšanas norādījumus skatiet vietējos noteikumus. Šķidrumu uzglabāšanai likvidējiet saskaņā ar vietējiem un valsts noteikumiem. Šķidrumu nedrīkst izliet septiskajā sistēmā. Ja nav noteikumu likvidēšanai, šķidrumu var atšķaidīt un izliet kanalizācijā. Plašāku informāciju skatiet šeit: <https://www.osha.gov/Publications/glutaraldehyde.pdf>

Ekspantēta XenoSure izstrādājuma iepakojums un piegāde

Atgriežot sūtījumu uzņēmumam LeMaitre Vascular, vispirms atbildiet uz šiem 3 svarīgiem jautājumiem.

1. Vai ekspantēts ir iegūts no pacienta, kam ekspantēšanas brīdī ir zināms vai iespējams patogēns stāvoklis?
2. Vai ekspantēts ir iegūts no pacienta, par kuru ir zināms, ka tas pēdējo 6 mēnešu laikā saņēmis ārstēšanu ar radionuklīdiem?
3. Vai klīniskis ir saņēmis pacienta atļauju nosūtīt paraugu atpakaļ ražotājam pētnieciskiem nolūkiem?

Ja uz pirmajiem diviem jautājumiem atbildējāt apstiprinoši, LeMaitre Vascular nesniedz piemērotus norādījumus par piegādi. ŠĀDUS EKSPANTĀTUS NEKĀDĀ GADĪJUMĀ NEDRĪKST ATGRIEŽT UZŅĒMUMAM LEMAITRE VASCULAR. Šādos gadījumos ekspantēts jālikvidē saskaņā ar vietējiem noteikumiem.

Ja ekspantēti nav bijuši pakļauti patogēnu vai radiācijas iedarbībai, ņemiet vērā tālāk minēto informāciju.

Pirms ekspantācijas

1. Ja iespējams, pārbaudiet ierīci ar DT vai ultrasonogrāfu, lai apliecinātu piederību.
2. LeMaitre Vascular pieņem klīnisko informāciju, kur pacienta dati ir anonimizēti. LeMaitre Vascular pieprasa šādu informāciju:
 - a) Sākotnējā diagnoze, kas noteikta, implanta lietošanas rezultātā.
 - b) Pacienta slimības vēsture, kas saistīta ar implanta lietošanu, kā arī slimnīcu vai kliniku, kurā ience tika implantēta.
 - c) Pacienta pieredze ar implanta lietošanu pirms implanta izņemšanas.
 - d) Slimnīca vai klinika, kurā tika veikta ekspantācija, kā arī izņemšanas datums.

Ekspantācija

1. Ekspantēti XenoSure ielāpi pirms piegādes uzreiz jāievieto hermētiskā konteinerī, kas piepildīts ar sārmu buferētu 2% glutaraldehīdu vai 4% formaldehīdu.
2. Ekspantētie ielāpi jātira minimāli un tikai nepieciešamības gadījumā. Nekādā gadījumā nedrīkst izmantot proteolītisko noārdīšanu.
3. Nekādā gadījumā nedrīkst veikt XenoSure ekspantātu dekontamināciju. NESTERILIZĒJĒT paraugu autoklavā un NEIZMANTOJĒT etilēnoksīda gāzi dekontaminēšanai.

Iepakojums

1. Ekspantēti hermētiski jānoslēdz un jāiepako tā, lai mazinātu salašanas, vides piesārņojuma vai kontakta iespējamību transportēšanas laikā. Hermētiskā konteinerā izolēšanai sekundārā iepakojuma iekšpusē jāizmanto absorbējošs un amortizējošs materiāls. Primārais un sekundārais iepakojums pēc tam ir jāiesaino ārējā iepakojumā.
2. Hermētiskā primārā konteineri ievietoti ekspantēti ir jāmarķē ar ISO 7000-0659 bioloģiskās bīstamības simbolu. Tāds pats simbols ir jāpiestiprina arī pie sekundārā iepakojuma un ārējā iepakojuma. Uz ārējā iepakojuma jānorāda arī sūtītāja vārds, uzvārds, adrese un tālruna numurs, kā arī paziņojums "Upon discovery of damage or leakage, the package should be isolated and sender notified" (Ja tiek atklāts bojājums vai noplūde, paka ir jāizolē, kā arī jāinformē sūtītājs).
3. Iepriekš aprakstītajā veidā sagatavotie sūtījumi jānogādā uz:
LeMaitre Vascular
63 Second Avenue
Burlington, MA 01803

Ierobežotā izstrādājuma garantija; atbildības ierobežojumi

LeMaitre Vascular, Inc. garantē, ka šīs ierīces ir izgatavota, pielietojot saprātīgus izgatavošanas paņēmienus. Ja vien nav skaidri paredzēts šajā dokumentā, LEMAITRE VASCULAR (KĀ LIETOTS ŠAJĀ SADAĻĀ, ŠIS NOSACĪJUMS ATTIECAS UZ LEMAITRE VASCULAR, INC., TĀ FILIĀLĒM UN ATTIECĪGIEM DARBINIEKIEM, AMATPERSONĀM, DIREKTORIEM, MENEDŽERIEM UN AGĒNTIEM) NESNIEDZ NEKĀDAS TIESĀS VAI NETIEŠAS GARANTIJAS ATTIECĪBĀ UZ ŠO IERĪCI, KAS RODAS SASKAŅĀ AR LIKUMDOŠANU VAI CĪTĀDI (IESKAITOT, BEZ IEREBEŽOJUMIEM, JEBKĀDU NETIEŠU GARANTIJU PAR PIEMĒROTĪBU PĀRDOŠANAI VAI ATBILSTĪBU NOTEIKTAM MĒRĶĪM) UN AR ŠO ATSAKĀS NO TĀM. LeMaitre Vascular nesniedz nekādus paziņojumus attiecībā uz piemērotību kādai konkrētai apstādei, pie kuras šo ierīci lieto, un par kuras noteikšanu pilnībā ir atbildīgs pircējs. Šī ierobežotā garantija neattiecas uz jebkādu šīs ierīces ļaunprātīgu izmantošanu vai pilnvaru pārsniegšanu, vai pircēja vai trešās personas nespēju to atbilstoši uzglabāt. Vienīgā kompensācija par šīs ierobežotās garantijas laušanu šai ierīcei būs aizvietošana, vai iegādes cenas atmaksa (vienīgi pēc uzņēmuma LeMaitre Vascular izvēles), kas seko pēc šīs ierīces nodošanas atpakaļ uzņēmumam LeMaitre Vascular. Šī garantija izbeidzas līdz ar šīs ierīces derīguma termiņa beigu datumu.

NEKĀDĀ GADĪJUMĀ UZŅĒMUMS LEMAITRE VASCULAR NAV ATBILDĪGS NE PAR KĀDIEM TIEŠĒM, NETIEŠĒM, IZRIETOŠĒM, SPECĪĻIEM, SODA VAI TIPVEIDA BOJĀJUMIEM. NEKĀDĀ GADĪJUMĀ UZŅĒMUMA LEMAITRE VASCULAR SUMMĀRĀ KOMPENSĀCIJA ATTIECĪBĀ UZ ŠO IERĪCI, KAS RODAS JEBKĀDAS TEORĒTISKĀS ATBILDĪBAS DĒĻ SASKAŅĀ AR LĪGUMU, TIESĪBU PĀRKĀPUMU, STINGRU ATBILDĪBU VAI CĪTĀDI, NEPĀRSNIEGS VIENU TŪKSTOTI DOLĀRU (USD 1000), NEATKARĪGI NO TĀ, VAI UZŅĒMUMS LEMAITRE VASCULAR IR PAREDZĒJIS ŠĀDU ZAUDEJUMU IESPĒJAMĪBU, UN NERAUGOTIES UZ JEBKĀDAS KOMPENSĀCIJAS PAMATMĒRĶA NESASNIEGŠANU. ŠIE IEREBEŽOJUMI ATTIECAS UZ JEBKURU TREŠO PERSONU PRASĪBĀM. Šo norādījumu pārskatīšanas vai izdošanas datums lietotāja informācijai ir norādīts šīs lietošanas instrukcijas pēdējā lappusē. Ja starp šo datumu un izstrādājuma lietošanu ir pagājuši divdesmit četri (24) mēneši, lietotājam jāsasīnās ar uzņēmumu LeMaitre Vascular, lai uzzinātu, vai ir pieejama papildu informācija par izstrādājumu.

Łatka biologiczna XenoSure®

(Numery modeli 0.6P8, 0.8P8, 1P6, 1P10, 1.5P10, 1P14, 2P9, 4P4, 4P6, 6P8, 8P14, 10P16)

Przetworzona łątka z osierdzia bydłowego

Instrukcja stosowania — Polski

STERILE **A**  **Rx only**

Przechowywanie

Łatkę biologiczną XenoSure® należy przechowywać w temperaturze powyżej 0°C (32°F). Należy unikać miejsc, w których może dojść do wysokich zmian temperatury; na przykład w pobliżu przewodów parowych lub z gorącą wodą, kanałów klimatyzacji lub w miejscach wystawionych na bezpośrednie światło słoneczne. PRZECHOWYWANIE W ŁODÓWCE NIE JEST WYMAGANE. ZAMROŻENIE SPOWODUJE POWAŻNE USZKODZENIE ŁATKI BIOLOGICZNEJ XENOSURE, PRZEZ CO STANIE SIĘ BEZUŻYTECZNA.

Opis produktu

Łatka biologiczna XenoSure składa się z jednego fragmentu tkanki osierdzia bydłowego, wybranego ze względu na minimalną ilość wad tkankowych. Tkanka została poddana obróbce w aldehydzie glutarowym, który łączy ze sobą włókna kolagenowe i minimalizuje antygenowość. Łatka biologiczna XenoSure została wyjałowiona płynnym środkiem chemicznym i jest zapakowana w plastikowy słoik, zawierający jałowy roztwór aldehydu glutarowego do przechowywania. Łatka biologiczna XenoSure jest przeznaczona do naprawy naturalnych narządów ciała.

Łatka biologiczna XenoSure dostarczana jest w następujących rozmiarach:

Model	Rozmiar (cm)	Model	Rozmiar (cm)
0.6P8	0.6x8	2P9	2x9
0.8P8	0.8x8	4P4	4x4
1P6	1x6	4P6	4x6
1P10	1x10	6P8	6x8
1.5P10	1.5x10	8P14	8x14
1P14	1x14	10P16	10x16

Wskazania dotyczące stosowania

Łatka biologiczna XenoSure przeznaczona jest do użycia jako materiał łątki chirurgicznej do rekonstrukcji i napraw sercowych i naczyniowych, naprawy braku tkanki miękkiej, wzmacniania linii szwów w ogólnych zabiegach chirurgicznych i do zamykania opony twardej podczas zabiegów neurochirurgicznych.

Wskazanie „zamykania opony twardej podczas zabiegów neurochirurgicznych” nie zostało zatwierdzone przez władze we Francji.

Przeciwwskazania

Brak znanych.

Możliwe powikłania

- Nawrót zwężenia
- Tworzenie się tętniaka rzekomego
- Zakażenie
- Tworzenie się skrzepów
- Zwapnienie
- Zwióknienie
- Okłuzja naczynia
- Rozerwanie łątki
- Rozszerzenie
- Zawał mięśnia sercowego
- Krwawienie
- Wyciek płynu mózgowo-rdzeniowego
- Udar
- Zgon
- Zapalenie opon mózgowych

Ostrzeżenia

Główne powikłania zgłoszone dla tkanki osierdzia bydłowego to zwióknienie i zakażenie. Te powikłania zaobserwowano jedynie u niewielkiej liczby pacjentów po wszczęciu tkanki osierdzia bydłowego.

Środki ostrożności

Wszystkie osoby odpowiedzialne za obsługę i przygotowanie łątki biologicznej XenoSure muszą zachować najwyższą ostrożność, aby nie

uszkodzić tkanki łątki biologicznej XenoSure.

- **WYŁĄCZNIE DO JEDNORAZOWEGO UŻYTKU.** Nie używać ponownie, nie przetwarzać ponownie ani nie wyjaławiać ponownie. Ponowne użycie, ponowne przetwarzanie i/lub ponowne wyjaławiania produktu i/lub uszkodzenie mogą doprowadzić do obrażeń u pacjenta, choroby lub zgonu. Wszelkie nieużyte fragmenty łątki biologicznej XenoSure należy wyrzucić. Należy zwrócić uwagę na „Termin ważności”.
- **SPRAWDZIĆ** szczerze zamknięte jałowe opakowanie przed jego otwarciem. Jeśli szczerne zamknięcie jest uszkodzone, zawartość może nie być jałowa i może doprowadzić do zakażenia u pacjenta. **NIE UŻYWAĆ.** Nie wyrzucać produktu. Należy skontaktować się z dystrybutorem w celu uzyskania dalszych instrukcji.
- **NIE** wystawiać produktu na działanie temperatur poniżej 0°C (32°F). **ZAMROŻENIE SPOWODUJE POWAŻNE USZKODZENIE ŁATKI BIOLOGICZNEJ XENOSURE, PRZEZ CO STANIE SIĘ BEZUŻYTECZNA. NIE PRZECHOWYWAĆ W STANIE ZAMROŻONYM.**
- Przed użyciem należy **WYPŁUKAĆ** produkt zgodnie z sekcją „PROCEDURA PŁUKANIA” w niniejszej ulotce. Roztwór do przechowywania łątki biologicznej XenoSure zawiera aldehyd glutarowy i może powodować podrażnienia skóry, oczu, nosa i gardła. **NIE WDYCHAĆ OPARÓW ROZTWORU DO PRZECHOWYWANIA.** Należy unikać długotrwałego kontaktu ze skórą i niezwłocznie przepłukać narażony obszar wodą. W przypadku kontaktu z oczami należy niezwłocznie zasięgnąć pomocy lekarskiej. Środek chemiczny do przechowywania w płynie należy wyrzucać zgodnie z procedurą obowiązującą w szpitalu.
- **NIE WOLNO** obsługiwać łątki biologicznej XenoSure narzędziami urazowymi. Może to doprowadzić do uszkodzenia wyrobu.
- **NIE WOLNO** używać żadnej łątki biologicznej XenoSure, która została uszkodzona. Może to doprowadzić do naruszenia integralności produktu.
- **NIE WOLNO** próbować naprawiać łątki biologicznej XenoSure. Jeśli przed wszczęciem dojdzie do uszkodzenia łątki biologicznej XenoSure, należy wymienić łątkę biologiczną XenoSure.
- **NIE WOLNO** wyjaławiać ponownie. Nieużyte fragmenty należy uważać za niejadalne i wyrzucić.
- **NIE WOLNO** wystawiać łątki biologicznej XenoSure na działanie procesu wyjaławiania parą, tlenkiem etylenu, środkiem chemicznym lub promieniowaniem (promieniowanie gamma/wiązka elektronowa). Może to doprowadzić do uszkodzeń!
- **NIE WOLNO** używać igieł do cięcia szwów ani elementów z punktami tnącymi. Może to doprowadzić do uszkodzenia wyrobu.
- **NIE WOLNO** dopuścić, by tkanka łątki wyschła podczas obsługi.
- **NIE WOLNO** używać po upływie daty ważności produktu.

Działania niepożądane

Łatka biologiczna XenoSure jest przeznaczona do naprawy naturalnych narządów ciała. Nieprawidłowe działanie wszczętej łątki biologicznej XenoSure powoduje takie same objawy, jak objawy występujące w przypadku naturalnego narządu. Chirurg dokonujący wszczęcia ponosi odpowiedzialność za poinformowanie pacjenta o objawach wskazujących na nieprawidłowe działanie łątki biologicznej XenoSure.

1. Całkowity blok serca lub blok prawej odnogi pęczka przedsionkowo-komorowego to znane powikłania zgłoszone dla zabiegów obejmujących naprawę serca w pobliżu pęczka przedsionkowo-komorowego.
2. Tkanka leczona w aldehydzie glutarowym może być z opóźnieniem atakowana przez układ immunologiczny, powodując w następstwie pogorszenie stanu tkanki. Korzyści z użycia łątki biologicznej XenoSure muszą przeważać możliwe ryzyko opóźnionego pogorszenia stanu tkanki.
3. Pozostałości aldehydu glutarowego niosą za sobą ryzyko skutków toksykologicznych. Przeprowadzenie odpowiedniej procedury płukania w sposób wymieniony w instrukcji użytkowania usuwa pozostałości aldehydu glutarowego na łątce do akceptowalnego poziomu, zmniejszając tym samym znacznie ryzyko wystąpienia ostrych skutków toksykologicznych. Przegląd opublikowanej literatury nie doprowadził do ustanowienia bezpiecznej granicy narażenia na aldehyd glutarowy po jego wszczęciu w obrębie układu naczyniowego. Ryzyka wzrastają podczas implantacji dużej ilości tkanki poddanej leczeniu aldehydem glutarowym (np. kilka dużych łąt) lub u pacjentów o niewielkiej masie ciała. Korzyści z użycia łątki biologicznej XenoSure muszą przewyższać możliwe ryzyko skutków toksykologicznych.
4. W badaniach osierdzia bydłowego na zwierzętach zgłoszono reakcje niepożądane polegające na wystąpieniu zwapnienia i histologicznych

- oznak pogorszenia stanu. Ustalenia obejmują fagocytozę z towarzyszącym chronicznym zapalnym nasączeniem na styku pomiędzy osierdzem bydłecym a otaczającą go tkanką macierzystą z ogniskowym pogorszeniem stanu kolagenu implantu, spójnym z reakcją gospodarz-przeszczep.
5. Osierdzie bydłecze użyte do zamknięcia osierdziowego zostało powiązane z nasierdziowymi reakcjami zapalnymi ze zrostami łatki do serca. Zrosty osierdziowe mogą zwiększać poziom trudności ponownego nacięcia mostka.

Sposób dostarczenia

Jedna łatka biologiczna XenoSure dostarczana jest w stanie jałowym i niepirogennym w szczelnie zamkniętym pojemniku; NIE WYJAŁAWIAC PONOWNIE. Łatka jest przechowywana w jałowym roztworze soli fizjologicznej buforowanej fosforanem, zawierającym 0,2% aldehydu glutarowego. Jałowość jest gwarantowana, gdy opakowanie nie jest otwarte i jego szczelność jest nienaruszona. Niezużyte fragmenty należy uważać za niejławowe i wyrzucić.

Instrukcje dotyczące stosowania

Należy wybrać model łatki biologicznej XenoSure odpowiedni do typu wykonywanego zabiegu. Łatkę biologiczną XenoSure można przyciąć do rozmiaru odpowiedniego dla danej naprawy. Łatka biologiczna XenoSure przeznaczona jest WYŁĄCZNIE DO JEDNORAZOWEGO UŻYTKU.

Przygotowanie łatki

Przed obsługą łatki biologicznej XenoSure należy dokładnie umyć rękawiczki chirurgiczne, aby usunąć wszelkie pozostałości proszku. Należy zapoznać się z informacjami na etykiecie umieszczonej na słoiku, aby sprawdzić, czy wybrano łatkę biologiczną XenoSure o właściwym rozmiarze. Należy ostrożnie sprawdzić cały zbiornik i uszczelnienie umożliwiająca stwierdzenie jego naruszenia. NIE UŻYWAĆ ŁATKI BIOLOGICZNEJ XENOSURE, JEŚLI SŁÓIK JEST USZKODZONY LUB USZCZELNIENIE JEST PRZERWANE. Nie wyrzucać produktu. Należy skontaktować się z dystrybutorem w celu uzyskania dalszych instrukcji.

Procedura płukania

Należy zastosować odpowiednią procedurę płukania przy dołączonym stole w celu zmniejszenia narażenia pacjentów na pozostałości aldehydu glutarowego. Wypłukać kilka lat osobno w nowej sterylnej solance. Zdjąć zewnętrzne plastikowe uszczelnienie umożliwiająca stwierdzenie jego naruszenia i odkręcić wieczko słoika. Zawartość słoika jest jałowa i należy ją obsługiwać w sposób aseptyczny, aby uniknąć zanieczyszczenia. Powierzchnia zewnętrzna słoika nie jest jałowa i nie może dostać się do jałowego pola. Wyjąć łatkę biologiczną XenoSure ze słoika, chwytając jej rogi jałowymi, nieurazowymi kleszczykami. Po wyjściu z pojemnika, zanurzyć łatkę biologiczną XenoSure w jałowej soli fizjologicznej. Za pomocą tych samych kleszczyków delikatnie poruszać łatkę biologiczną XenoSure w misce. Należy pozostawić łatkę biologiczną XenoSure w misce do płukania do czasu, gdy będzie wymagana przez chirurga. Stosownie do decyzji chirurga roztwór do przepłukiwania może zawierać bacitracynę (500 U/ml) lub cefaleksynę (10 mg/ml), ponieważ testy wykazały, że leczenie tymi antybiotykami nie wpływa negatywnie na materiał łatki z osierdzia bydłeczego XenoSure®. Nie dokonano oceny wpływu innych antybiotyków lub długoterminowego wpływu tych antybiotyków na materiał łatki z osierdzia bydłeczego XenoSure®. Antybiotyki należy stosować wyłącznie w sposób wskazany przez producenta antybiotyków.

Model	Rozmiar (cm)	Procedura płukania
0.6P8	0.6x8	500 ml przez co najmniej 2 minuty
0.8P8	0.8x8	
1P6	1x6	
1P10	1x10	
1.5P10	1.5x10	
1P14	1x14	
2P9	2x9	1000 ml przez co najmniej 3 minuty
4P4	4x4	
4P6	4x6	
6P8	6x8	
8P14	8x14	
10P16	10x16	

Procedura płukania dla łatek innych rozmiarów

W przypadku łatek o rozmiarach, których nie ma w tabeli, należy użyć następujących instrukcji płukania. Długość łatki (cm) x Szerokość łatki (cm) = Powierzchnia łatki (cm²) Jeśli łatka ma powierzchnię mniejszą lub równą 37.5 cm², wymaga płukania przez 2 minuty w 500 ml soli fizjologicznej. Jeśli łatka ma powierzchnię większą niż 37.5 cm² i mniejszą lub równą 300 cm², wymaga płukania przez 3 minuty w 1000 ml soli fizjologicznej. Uwaga: Powierzchnia łatki dotyczy jednej strony łatki. Te obliczenia zostały przygotowane celowo. Należy postępować zgodnie z instrukcjami.

Wszczepienie

Należy obciąć i/lub przyciąć łatkę biologiczną XenoSure dożądanego kształtu. Nadmiar materiału łatki biologicznej XenoSure należy traktować jak odpad biologiczny i wyrzucić zgodnie z procedurą obowiązującą w szpitalu. Podczas wszczepiania należy często nawadniać tkankę łatki biologicznej XenoSure za pomocą jałowej soli fizjologicznej, aby uniknąć wyschnięcia. Należy wzrokowo sprawdzić obie strony łatki biologicznej XenoSure®. Jeśli jedna strona wydaje się być gładszą, należy dokonać wszczepienia w taki sposób, aby gładza skierowana była w stronę przepływu krwi.

Technika chirurgiczna

Instruowanie chirurga w zakresie danego zabiegu naprawczego wykracza poza zakres niniejszej ulotki Instrukcji stosowania. Firma LeMaitre Vascular, Inc. zakłada, że chirurg wykonujący opisane powyżej czynności przeszedł odpowiednie przeszkolenie i dobrze zna stosowną literaturę naukową.

Doświadczenie kliniczne

Łatki z osierdzia bydłeczego były pomyślnie zastosowane w wewnątrzsercowych zabiegach naprawczych w minionych 25 latach, a rezultaty kliniczne były doskonałe. Opublikowane dane dotyczące takiego użycia można znaleźć w literaturze medycznej.

Na chwilę obecną długoterminowa trwałość tkanki utrwałonego osierdzia bydłeczego jest nieznana. Należy rozważyć korzyści kliniczne wynikające z użycia tego materiału oraz jego znane charakterystyki względem obecnie nieznannej trwałości długoterminowej.

Bezpieczna obsługa i utylizacja

W przypadku wystąpienia poważnych medycznych incydentów związanych z korzystaniem z tego wyrobu medycznego użytkownik powinien zawiadomić firmę LeMaitre Vascular oraz właściwy organ w kraju użytkownika.

Niniejszy wyrób nie zawiera ostrych elementów, metali ciężkich ani radioizotopów, nie zawiera też czynników zakaźnych ani patogennych. Nie określono specjalnych wymagań w zakresie utylizacji. Zasady prawidłowej utylizacji określają lokalne przepisy.

Roztwór do przechowywania utylizować zgodnie z lokalnymi i federalnymi przepisami. Roztworu nie należy utylizować przy użyciu instalacji asenizacyjnej. W przypadku braku ograniczeń dotyczących utylizacji roztwór można rozcieńczyć i utylizować, wykorzystując system kanalizacji

sanitarnej. Więcej informacji znajduje się na stronie: <https://www.osha.gov/Publications/glutaraldehyde.pdf>

Pakowanie i wysyłka eksplantowanego produktu XenoSure:

Przed odesłaniem produktu do firmy LeMaitre Vascular należy rozważyć 3 istotne kwestie:

1. Czy eksplant pobrano od pacjenta ze stwierdzoną lub podejrzaną obecnością patogenów w momencie eksplantacji?
2. Czy eksplant pobrano od pacjenta, u którego w ciągu ostatnich 6 miesięcy stosowano leczenie radionuklidem?
3. Czy klinicysta uzyskał zgodę pacjenta na przesłanie próbek do producenta w celu ich zbadania?

W przypadku odpowiedzi twierdzącej na pierwsze lub drugie pytanie firma LeMaitre Vascular nie określa odpowiednich wytycznych w związku z wysyłką. TAKICH EKSPANTÓW POD ŻADNYM POZOREM NIE NALEŻY WYSYLAĆ DO FIRMY LEMAITRE VASCULAR. W takim wypadku eksplant należy zutylizować zgodnie z lokalnymi przepisami.

W przypadku eksplantów, które nie stanowią zagrożenia radiologicznego ani nie niosą ze sobą ryzyka przeniesienia czynników patogennych, należy zastosować się do następujących instrukcji:

Pre-eksplantacja:

1. Jeśli to możliwe, wykonać tomografię komputerową lub badanie ultrasonograficzne, aby udokumentować drożność wyrobu.
2. Firma LeMaitre Vascular przyjmuje informacje kliniczne, z których usunięto dane umożliwiające identyfikację pacjentów. Firma LeMaitre Vascular wymaga m.in. następujących informacji:
 - a) Oryginalna diagnoza, na podstawie której zastosowano implant.
 - b) Historia choroby pacjenta związana z zastosowaniem implantu, w tym dane szpitala lub kliniki, gdzie wszczepiono wyrób.
 - c) Uwagi pacjenta dotyczące użytkowania implantu przed jego usunięciem.
 - d) Szpital lub klinika, gdzie dokonano eksplantacji, oraz data zabiegu.

Eksplantacja:

1. Przed wysyłką eksplantowane łatki XenoSure należy przenieść bezpośrednio do pojemnika z możliwością szczelnego zamknięcia, wypełnionego zasadowym buforowanym roztworem zawierającym 2% aldehydu glutarowego lub 4% formaldehydu.
2. Czyszczenie eksplantowanych łatek, jeśli jest konieczne, należy ograniczyć do minimum. W żadnym wypadku nie należy stosować trawienia enzymami proteolitycznymi.
3. Eksplantów XenoSure w żadnym wypadku nie należy poddawać dekontaminacji. NIE poddawać dekontaminacji w autoklawie ani z użyciem tlenu etylenu.

Pakowanie:

1. Eksplanty należy zapakować szczelnie i w sposób minimalizujący ryzyko uszkodzenia, skażenia środowiska lub bezpośredniego kontaktu osób obsługujących przesyłkę z wyrobem. Do odizolowania szczelnie zamkniętego pojemnika wewnątrz opakowania wtórnego należy użyć chłonnego i amortyzującego materiału. Opakowanie pierwotne i wtórne należy następnie umieścić w opakowaniu zewnętrznym.
2. Szczelnie zamknięte o pakowania pierwotne zawierające eksplanty należy oznaczać symbolem zagrożenia biologicznego zgodnie z normą ISO 7000-0659. Taki sam symbol należy umieścić na opakowaniu wtórnym oraz na opakowaniu zewnętrznym. Na opakowaniu zewnętrznym należy umieścić również nazwę, adres oraz numer telefonu nadawcy oraz następujący komunikat: „Upon discovery of damage or leakage, the package should be isolated and sender notified” (W przypadku stwierdzenia uszkodzenia przesyłki lub wycieku należy odizolować przesyłkę i powiadomić jej nadawcę).
3. Przygotowaną w wyżej wymieniony sposób przesyłkę należy nadać na adres:

LeMaitre Vascular
63 Second Avenue
Burlington, MA 01803

Ograniczona gwarancja produktu; Ograniczenie roszczeń

Firma LeMaitre Vascular, Inc. gwarantuje, że podczas produkcji tego produktu dochowano należytej staranności. Z wyjątkiem wskazanych tu przypadków FIRMA LEMAITRE VASCULAR (UŻYTY W NINIEJSZEJ SEKCJI

TERMIN W TEJ POSTACI OBEJMUJE FIRME LEMAITRE VASCULAR, INC., JEJ PODMIOTY ZALEŻNE I ICH PRACOWNIKÓW, CZŁONKÓW ZARZĄDU, DYREKTORÓW, KIEROWNIKÓW I AGENTÓW) NIE DAJE ŻADNYCH JAWNYCH LUB DOROZUMIANYCH GWARANCJI W ODNIESIENIU DO TEGO PRODUKTU, WYNIKAJĄCYCH Z PRZEPISÓW PRAWA LUB INNYCH (W TYM, BEZ OGRANICZEŃ, WSZELKICH DOROZUMIANYCH GWARANCJI POKUPNOŚCI LUB PRZYDATNOŚCI DO OKREŚLONEGO CELU) I NINIEJSZYMI SIĘ ICH ZRZEKA. Firma LeMaitre Vascular nie wydaje żadnych oświadczeń w odniesieniu do przydatności do określonego leczenia, w którym ten produkt zostanie użyty, za co wyłączną odpowiedzialność ponosi nabywca. Niniejsza ograniczona gwarancja nie dotyczy przypadków nadużycia lub niewłaściwego użycia, bądź nieprawidłowego przechowywania niniejszego produktu przez nabywcę lub jakąkolwiek stronę trzecią. Wyłącznym środkiem naprawczym w przypadku złamania postanowień niniejszej ograniczonej gwarancji będzie wymiana lub zwrot ceny zakupu produktu (zgodnie z decyzją należącą wyłącznie do firmy LeMaitre Vascular) po dokonaniu przez nabywcę zwrotu produktu do firmy LeMaitre Vascular. Niniejsza gwarancja spowoduje upływanie daty ważności produktu.

W ŻADNYM PRZYPADKU FIRMA LEMAITRE VASCULAR NIE BĘDZIE ODPOWIEDZIALNA ZA WSZELKIE SZKODY BEZPOŚREDNIE, POŚREDNIE, WYNIKOWE, SZCZEGÓLNE, KARNE LUB RETORSYJNE. W ŻADNYM PRZYPADKU ŁĄCZNA ODPOWIEDZIALNOŚĆ FIRMY LEMAITRE VASCULAR W ODNIESIENIU DO NINIEJSZEGO PRODUKTU, NIEZALEŻNIE OD TEGO, Z CZEGO WYNIKA, W RAMACH JAKIEJKOLWIEK TEORII ODPOWIEDZIALNOŚCI, W ZWIĄZKU Z UMOWĄ, NARUSZENIE, ODPOWIEDZIALNOŚCIĄ ŚCISŁĄ LUB INNĄ, NIE MOŻE PRZEKROCZYĆ KWOTY JEDNEGO TYSIĄCA DOLARÓW (1 000 USD), BEZ WZGLĘDU NA TO, CZY FIRMA LEMAITRE VASCULAR ZOSTAŁA POINFORMOWANA O MOŻLIWOŚCI WYSTĄPIENIA TAKICH SZKÓD, CZY NIE, ORAZ BEZ WZGLĘDU NA NIESPEŁNIENIE ZASADNICZEGO ZAŁOŻENIA JAKIKOLWIEK OGRANICZONYCH ŚRODKÓW NAPRAWCZYCH. NINIEJSZE OGRANICZENIA DOTYCZĄ WSZELKICH ROSZCZEŃ STRON TRZECICH.

Wersja lub data wydania niniejszej instrukcji została dla celów informacyjnych podana na tylnej stronie niniejszych Instrukcji stosowania. Jeśli od tej daty do chwili użycia produktu upłynęły dwadzieścia cztery (24) miesiące, użytkownik powinien skontaktować się z firmą LeMaitre Vascular w celu sprawdzenia, czy dostępne są dodatkowe informacje dotyczące produktu.









Symbol Legend

	Distributed by:	EC REP	REF	LOT	Use-by Date	Date of Manufacture	STERILE A	Rx only
English	Distributed by	European Authorized Representative	Catalog Number	Batch Code	Use-by Date	Date of Manufacture	Sterilized using aseptic techniques.	Caution: U.S. Federal and other law restricts this device to sale by or on the order of a physician
Deutsch	Vertrieb	Bevollmächtigter Vertreter in der Europäischen Gemeinschaft	Katalognummer	Chargen-Code	Verfalldatum	Herstellungsdatum	Mithilfe aseptischer Verarbeitungsstechniken sterilisiert.	Achtung: Gemäß den Bundesgesetzen der USA und anderen Gesetzen darf dieses Gerät nur von einem Arzt oder im Auftrag eines Arztes verkauft werden
Français	Distribué par	Représentant Autorisé au sein de l'Union Européenne	Numéro de catalogue	Code du lot	Date limite d'utilisation	Date de fabrication	Stérilisé par des techniques de traitement aseptiques.	Attention: la législation fédérale des Etats-Unis n'autorise la vente de ce dispositif qu'à un médecin ou sur ordonnance d'un médecin
Italiano	Distribuito da	Rappresentante Autorizzato nella Comunità Europea	Numero di catalogo	Numero lotto	Data di scadenza	Data di produzione	Sterilizzato con tecniche di lavorazione aettiche.	Attenzione: le leggi federali degli Stati Uniti e altre leggi consentono la vendita di questo dispositivo solo a medici dietro prescrizione medica
Español	Distribuido por	Representante Autorizado en la Comunidad Europea	Numero de catalogo	Código de lote	Fecha de caducidad	Fecha de fabricación	Esterilizado mediante técnicas de procedimiento asepticas.	Precaución: la legislación federal de EE. UU. y otras regulaciones exclusivamente autorizan ventas mediante prescripción médica de este dispositivo
Português	Distribuído por	Representante Autorizado na Comunidade Europeia	Numero de catalogo	Código de lote	Data de validade	Data de fabrico	Esterilizado utilizando técnicas asepticas de processo.	Cuidado: Segundo a lei federal dos E.U.A. e outras leis, este dispositivo só pode ser vendido por um médico ou por ordem de um médico
Dansk	Distribueret af	Autoriseret Repræsentant i EU	Katalognummer	Partikode	Holdbarhedsdato	Fremstillingsdato	Steriliseret ved hjælp af aseptiske behandlingsteknikker.	Advarsel: Ifølge forbundsstatulovgivning og anden lovgivning i USA må dette udstyr kun sælges af en læge eller efter dennes anvisning
Svenska	Distribuerat av	Auktoriserad Repræsentant inom EG	Katalognummer	Satskod	Utgångsdatum	Tillverkningsdatum	Steriliserad med hjälp av aseptisk bearbetningsteknik.	Varning: Amerikansk (USA) och andra länders lag medger endast försäljning av läkare eller enligt order av läkare
Nederlands	Gedistribueerd door	Geautoriseerd vertegenwoordiger in de Europese Unie	Catalogusnummer	Partijnummer	Houdbaarheidsdatum	Fabricagedatum	Gesteriliseerd met aseptische verwerkingstechnieken.	Let op: Kuchens Fedrale en andere wetgeving in de Verenigde Staten mag dit product slechts door of in opdracht van artsen worden verkocht
Ελληνικά	Διανέμεται από	Εξουσιοδοτημένος αντιπρόσωπος στην Ευρωπαϊκή κοινότητα	Αριθμός Καταλόγου	Κωδικός παρτίδας	Ημερομηνία λήξης	Ημερομηνία κατασκευής	Αποστειρώθηκε με τη χρήση άσπτικων τεχνικών ελέγχου.	Προσοχή: Η ομοσπονδιακή και άλλη νομοθεσία των Η.Π.Α. περιορίζει την πώληση αυτού του συσκευασίας μόνο σε ιατρού ή κατ' εντολήν ιατρού
Türkçe	Sembol dağıtıcısı	Avrupa Yetkili Temsilcisi	Katalog Numarası	Seri Kodu	Son Kullanma Tarihi	Üretim Tarihi	Aseptik işlem teknikleri kullanılarak sterilize edilmiştir.	Dikkat: ABD Federal yasaları ve diğer yasalarda cihazın beklenmeden veya beklenmeden satışına izin verilmemektedir.











Symbol Legend

	Distribued By:	EC	REP	REF	LOT					STERILE IA	Rx only	
Suomi	Jällemyyjä	Valtuutettu edustaja	Luetelunumero	Eräkoodi	Väimäinen	Valmistuspäivämäärä	Steriloitu käyttäen aseptisiä	Huomio: Yhdysvaihtain liittovaltion lähtörajottaa				tämän lähteen myynnin ainoastaan laakareille tai laakarin määräyksestä
Eesti	Edasimüüja	Volitatud esindaja	Katalooginumber	Partiikood	Kasutada lüni	Tootmise kuupäev	Steriliseeritud aseptiliste	Ettevaatus! USA föderaal- ja teised seadused				lubavad seda seadet müüa ainult arstidele või arsti teelilimisel
Română	Distribuitor	Reprezentant autorizat în Europa	Număr de catalog	Cod de lot	A se utiliza până la data de	Data fabricației	Sterilizați prin utilizarea unor	Atenție: legislația federală a S.U.A. și alte legi				restrictivează vânzarea acestui dispozitiv către sau la comanda unui medic
Magyar	Forgalmazó	Europai jogostott képviselő	Katalógusszám	Gyártási tétel-kód	Szavatossági idő	Gyártás időpontja	Azeptikus előkészítési	Figyelem! Az Amerikai Egyesült Államok				szovetségi törvényei korlátozzák jelen eszköz
							technikai sterilizálva.	országai vagy arsvai rendelkezvénye törvény				erőketeseit
Norsk	Distribuert av	Europeisk autorisert representant	Katalognummer	Seriekode	Utløpsdato	Produksjonsdato	Sterilisert ved bruk av aseptiske	Forsiktig: Federal lovi USA krever at denne				enheten kun selges av eller i henhold til ordre
България	Разпространява се чрез	Оторизиран представител за Европа	Каталожен номер	Партиден номер	Срок на горност	Дата на производство	Стерилизирано чрез асептични техники за обработка.	Внимание: Федералните медицински закони на САЩ ограничават това изделие да се продава само от или по поръчка на лекар				
Latviesu valoda	Izplatā	Pilnvarotais pārstāvis Eiropa	Numurs katalogā	Partijas kods	Derīguma termiņš	Ražošanas datums	Sterilizēts, izmantojot aseptisku apstrādes metodi.	Uzmanību! ASV Federālās likums un citi likumi ierobežo šīs ierīces pārdošanu, atļaujot to tikai ārstam vai pēc ārsta ieteikuma				
Polski	Dystrybucja	Autoryzowany przedstawiciel na terenie Europy	Numer katalogowy	Kod partii	Najlepiej spożyć przed	Data produkcji	Wysterylizowano przy użyciu techniki przetwarzania aseptycznego.	Przeostrog: Prawo federalne Stanów Zjednoczonych i inne prawa ograniczają sprzedaż tego produktu do lub na zlecenie lekarza				



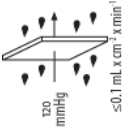


Symbol Legend

								
English	Lower limit of temperature	Keep away from sunlight	Do not use if the product sterilization barrier or its packaging is compromised	Do not re-use.	Do not resterilize	Non-pyrogenic	Open Here	Consult instructions for use.
Deutsch	Untere Temperaturgrenzwert	Vor direkter Sonneneinstrahlung schützen	Nicht verwenden, falls das Sterilitätsiegel oder die Verpackung des Produkts beschädigt ist	Nicht wiederverwenden	Nicht erneut sterilisieren	Nicht pyrogen	Hier öffnen	Bitte lesen Sie die Gebrauchsanleitung.
Français	Limite inférieure de température	Tenir à l'écart de la lumière du soleil	Ne pas utiliser si la barrière de stérilisation ou son emballage ont été compromis	Ne pas réutiliser	Ne pas restériliser	Apyrogène	Ouvrir ici	Consulter le mode d'emploi.
Italiano	Limite minimo di temperatura	Conservare al riparo dalla luce solare	Non usare il prodotto se la barriera di sterilizzazione o l'imballaggio presentano segni di danneggiamento	Non riutilizzare	Non riutilizzare	Non pirogenico	Aprire qui	Istruzioni per l'uso.
Español	Limite mínimo de temperatura	Manténgase alejado de la luz solar	No utilizar si la barrera de esterilización del producto o su envasado no están intactos	No reutilizar	No lo reesterilice	No pirogénico	Abrir Aquí	Consulte las instrucciones de uso.
Português	Limite inferior de temperatura	Mantenha longe da luz solar	Não utilizar se a barreira de esterilização do produto ou a embalagem estiverem comprometidos	Não reutilizar	Não reesterilizar	Não pirogénico	Abrir Aqui	Consultar instruções de utilização.
Dansk	Nedre temperaturgrænse	Undgå sollys	Må ikke anvendes, hvis produktets steriliseringsbarriere eller dets emballage er kompromitteret	Må ikke genbruges	Må ikke reesteriliseres	Ikke pyrogen	Åbn her	Se brugsvejledningen.
Svenska	Låga temperatur	Håll borta från solljus	Använd inte produkten om den sterila barriären eller förpackningen inte är intakta	Får inte återanvändas	Får inte omsteriliseras	Pyrogenfri	Öppna här	Se Bruksanvisning.
Nederlands	Minimumtemperatuur	Beschermen tegen zonlicht	Niet gebruiken als de steriele barrière van het product of de verpakking niet meer intact is	Niet opnieuw gebruiken	Niet opnieuw steriliseren	Pyrogenvrij	Hier openen	Raadpleeg de gebruiksaanwijzing.
Ελληνικά	Χτώ όριο θερμοκρασίας	Να φυλάσσεται μακριά από το φως του ήλιου	Να μην χρησιμοποιείται εάν η σφραγίδα του προϊόντος, του περιβόρα ή η συσκευασία του έχουν υποστεί ζημιά	Μην επαναχρησιμοποιηθεί	Μην επανοστεροποιωθεί	Μη πυρογόνο	Ανοίξτε εδώ	Συμβουλευτείτε το φυλλάδιο οδηγιών χρήσης.
Türkçe	Alt sıcaklık sınırı	Güneş ışığından uzak tutun	Ürün sterilizasyon bariyeri veya ambalajı zarar görmüşse kullanmayın	Tekrar kullanmayın	Yeniden Sterilize Etmeyin	Projenik değildir	Buradan Açınız	Kullanım Talimatlarına Bakın



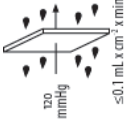


Symbol Legend

											
Suomi	Alempi lämpötilaraja	Sallittava auringonvalo suojattuna	Ei saa käyttää, jos tuotteen steriloimisele tai sen pakkaus on vaarantunut	Ei saa käyttää uudelleen	Ei saa steriloida uudelleen	Pyrogeeniton	Open Here	Tutustu käyttöohjeisiin.			
Eesti	Temperatuurilumine piirväärtus	Hoidke päikesekiirgusest eemal	Ärge kasutage, kui toote sterilisatsioonijärgi või selle pakend on kahjustatud	Mitte korduskasutada	Ärge steriliseerige uuesti	Mittepurogeenne	Avada siit	Tutvuige kasutusjuhendiga.			
Română	Limită inferioară de temperatură	A se feri de lumina soarelui	Nu utilizați dacă bariera de sterilizare a produsului sau ambalajul este uisă compromisă.	A nu se reutiliza	Nu resterilizați	Aptrogen	Deschideți aici	Consultați instrucțiunile de utilizare.			
Magyar	Alsó hőmérsékleti határérték	Napfényfóttatól tartandó	Ne használja, ha a termék sterilizációs zárlékemvége vagy a csomagolás sérült	Újrafelhasználása tilos	Újra sterilizálása tilos	Nem pirogen	Itt nyílik	Tekintse át a használati utasításokat.			
Norsk	Medre temperaturgrense	Holdes vekk fra sollys	Produktet må ikke brukes hvis den sterile barrieren eller detes pakning er skadet.	Må ikke brukes på nytt	Må ikke steriliseres på nytt	Ikke-pyrogen	Åpnes her	Se bruksanvisningen.			
Български	Долна температура граница	Дръжте далече от слънчева светлина	Да не се употребява, ако повредата за стерилизацията на продукта или опаковката му са нарушени	Не употребявайте повторно	Не стерилизирате повторно	Апирогенно	Отворете тук	Консултирайте се с инструкциите за употреба.			
Latviesu valoda	Minimālā temperatūras robežojums	Sargājiet no saules gaismas	Neizmantoj, ja izstrādājuma sterilizācijas barjera vai tā iepakojums ir bojāts.	Nelietot atkārtoti	Nesterilizējiet atkārtoti	Nepiroģēns	Avērt šeit	Skatiet lietošanas instrukciju.			
Polski	Dolne ograniczenie temperatury	Chronić przed światłem słonecznym	Nie używać, jeśli jawna bariera produktu lub jego opakowanie zostały naruszone	Nie używać ponownie	Nie wolno wyjmować ponownie	Produkt niepirogeny	Tu otwierac	Zapoznać się z instrukcją stosowania.			

Symbol Legend

					
English	Wall Thickness	Stored in 0.2% Glutaraldehyde	Water Permeability	MR Safe	Medical Device
Deutsch	Wanddicke	In 0.2%igem Glutaraldehyd gelagert	Wasserdurchlässigkeit	MR-sicheres	Medizinprodukt
Français	Épaisseur de la paroi	Stocké dans du glutaral-déhyde 0.2%	Perméabilité à l'eau	Compatible RM	Dispositif médical
Italiano	Spessore della parete	Conservato in glutaraldeide allo 0.2%	Permeabilità all'acqua	Sicuro per l'uso con applicazioni RM	Dispositivo medico
Español	Grosor de la pared	Conservado en Glutaraldeido al 0.2%	Permeabilidad al agua	Seguro para la resonancia magnética	Dispositivo médico
Português	Espessura da parede	Armazenado em glutaraldeído a 0.2%	Permeabilidade à água	Seguro em ambiente de RM	Dispositivo médico
Dansk	Vægtykkelse	Opbevaret i 0.2 % glutaraldehyd	Vandpermeabilitet	MR-sikker	Mediinsk udstyr
Svenska	Väggjocklek	Förvaras i 0.2% glutaraldehyd	Vattenpermeabilitet	Säker för magnetisk resonans.	Mediönsk enhet
Nederlands	Wanddikte	Bewaren in glutaraldehyde van 0.2%	Waterpermeabiliteit	MRI-behandelingen	Medisch hulpmiddel
Ελληνικά	Πάχος τοίχου/παρέο	Αποθηκεύεται σε 0.2% γλουταρικό αλδεΐδη	Διαπερατότητα νερού	Ασφαλές για απεικόνιση MRI	Ιατροτεχνολογικό προϊόν
Türkçe	Duvar Kalınlığı	%0.2 Glutaraldehid içinde saklanmaktadır	Su geçirgenliği	MR Açısından Güvenli	Tıbbi Cihaz

Symbol Legend

					
Suomi	Seinämän pakkaus	Säilytetään 0,2 %:ssa glutaraldehydissä	Veden läpäisevyys	MR-tunnailliska	Lääkinnällinen laite
Eesti	Seina pakus	Hoiustatud 0,2% glutaaraldehüüdis	Vee läbilaskvus	MR-ohutu	Meditsiiniseade
Română	Grosimea pereteiui	Pastrat în glutaraldehidă 0,2%	Permeabilitate la apă	Sigur RM	Dispozitiv medical
Magyar	Falvastagság	Tárolása 0,2%-os glutaraldehidben történő	Vízáteresztő-képesség	MR-keresztiben biztonságosan használható	Orvostechnikai eszköz
Norsk	Veggyttikkelse	Lagret i 0,2 % glutaraldehyd	Vanngjennomtrengelighet	MR-trygt	Medisinsk enhet
Български	Дебелина на стената	Съхранявано в разтвор от 0,2% на глутарaldehid	Водопропусливост	MR безопасен	Медицинско изделие
Latviesu valodā	Siens biezums	Glabāts 0,2 % glutaraldehidā	Ūdens caurlaidība	Drošs lietošanai MR vidē	Medicīniska ierīce
Polski	Głębokość ścianek	Przechowywane w roztworze 0,2% aldehydu glutarowego	Przepuszczalność wody	Wyrob bezpieczny w środowisku MR	Wyrob medyczny



Distributed By:

LeMaitre Vascular, Inc.
Customer Service:
Tel: (781) 221-2266
Fax: (781) 221-2223

LeMaitre Vascular GK
1F Kubodera Twin Tower Bldg.
2-9-4 Kudan-minami, Chiyoda-ku
Tokyo 102-0074, Japan
Tel: +81-(0)3-5215-5681

LeMaitre Vascular ULC
9135 Keele Street, Suite B6
Vaughan, Ontario
Canada L4K 0J4
Tel: 855-673-2266



LeMaitre Vascular GmbH
Otto-Volger-Str. 5a/b
65843 Sulzbach/Ts., Germany
Tel: +49-(0)6196-659230



LeMaitre Vascular, Inc.
63 Second Avenue
Burlington, MA 01803

XenoSure® Biologic Patch

LeMaitre and XenoSure are registered trademarks of LeMaitre Vascular, Inc.
©2019 LeMaitre Vascular, Inc. All rights reserved.

R290-00 Rev. L 07/19